


本圖中產品可能會因設計有所變動，請以隨機說明書為準。由于印刷原因，與產品顏色可能稍有差異，請以實物為準，敬請諒解。



九鴻水泵  
JIUHONG PUMP

水泵設備領航品牌  
WATER PUMP  
EQUIPMENT LEADING BRAND



九轉功成 鴻業遠圖



東莞市九鴻水泵有限公司  
DONGGUAN CITY NINE HONG WATER PUMP CO., LTD.

服務熱線：0769-22767520

0769-22767926

網址：[www.pump0769.com](http://www.pump0769.com)

東莞市九鴻水泵有限公司

DONGGUAN CITY NINE HONG WATER PUMP CO., LTD.

# 业务手机：15814138918

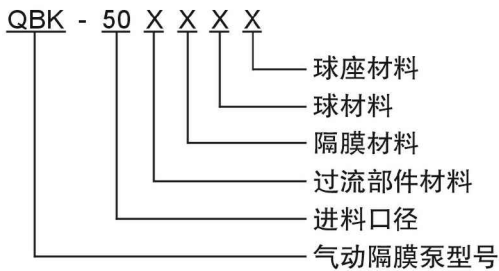
## 目录 Contents

---

### 气动隔膜泵 Pneumatic diaphragm pump

01	QBK-15 塑料泵 Plastic Pump
02	QBK-15 铝合金泵 Aluminum alloy pump
03	QBK-15 不锈钢泵 Stainless steel Pump
04	QBK-15 铸铁/铸钢泵 Cast-iron/cast steel pump
05	QBK-25 塑料泵 Plastic Pump
06	QBK-25 铝合金泵 Aluminum alloy pump
07	QBK-25 不锈钢泵 Stainless steel Pump
08	QBK-25 铸铁/铸钢泵 Cast-iron/cast steel pump
09	QBK-40 塑料泵 Plastic Pump
10	QBK-40 铝合金泵 Aluminum alloy pump
11	QBK-40 不锈钢泵 Stainless steel Pump
12	QBK-40 铸铁/铸钢泵 Cast-iron/cast steel pump
13	QBK-50 塑料泵 Plastic Pump
14	QBK-50 铝合金泵 Aluminum alloy pump
15	QBK-50 不锈钢泵 Stainless steel Pump
16	QBK-50 铸铁/铸钢泵 Cast-iron/cast steel pump
17	QBK-80 塑料泵 Plastic Pump
18	QBK-80 铝合金泵 Aluminum alloy pump
19	QBK-80 不锈钢泵 Stainless steel Pump
20	QBK-80 铸铁/铸钢泵 Cast-iron/cast steel pump
21	QBK-100 塑料泵 Plastic Pump
22	QBK-100 铝合金泵 Aluminum alloy pump
23	QBK-100 不锈钢泵 Stainless steel Pump
24	QBK-100 铸铁/铸钢泵 Cast-iron/cast steel pump

## 型号意义 Model Meaning



## 优势所在 Advantages

1. QBK气动双隔膜泵具有简单，高可靠设计的空气转向阀。
2. 换向阀为三向先导阀，能保证真正意义上的不“发粘”。
3. 所有部件可在不打开液体腔的情况下进行更换。
4. 铝质部件经阳极氧化处理并附环氧涂层。
5. 换向阀无需润滑。
6. 一种换向阀适合多种规格的泵。
7. 气路畅通，从1/2"到3"泵的气路部分绝无障碍，保证换向灵活。
8. 与其它的双隔膜泵相比，活动部件非常少。

### 过流部件材料

铸钢/铸铁	G
铝	L
304不锈钢	P
316L不锈钢	Q
PP塑料	S
PVDF塑料	F
流体衬氟	H

### 隔膜材料

丁腈橡胶	B
氯丁橡胶	D
三元乙丙橡胶	E
氟橡胶	V
聚四氟乙烯	F
聚醚弹性体	M
三道橡胶	A

### 球材料

丁腈橡胶	B
氯丁橡胶	D
三元乙丙橡胶	E
氟橡胶	V
聚四氟乙烯	F
304不锈钢	P
三道橡胶	A

### 球座材料

丁腈橡胶	B
氯丁橡胶	D
氟橡胶	V
聚四氟乙烯	F
304不锈钢	P
PP塑料	S
三道橡胶	A

注：如有特殊材料需求，可与供应商商议。

## 气动隔膜泵主要应用领域及适合输送的液体

1. 化工行业：酸、碱、溶剂、混合物、压滤机、乳胶等。
2. 水处理：污水、废水、化学品、软沉淀物、石灰浆等。
3. 石化业：原油、泥浆、污浆、油脂等。
4. 涂料业：树脂、溶剂、着色剂、油漆等。
5. 日化业：洗涤剂、乳液、乳剂、香波、手霜、表面活性剂等。
6. 陶瓷业：泥浆、瓷浆、石灰浆、陶土浆。
7. 采矿业：煤浆、泥浆、砂浆、岩浆、润滑剂等。
8. 建筑业：水泥浆、岩石浆、天花板面漆等。
9. 造纸业：树脂、油漆、油墨、颜料、粘结剂、双氧水等。
10. 电子业：硫酸、硝酸、腐蚀性酸、废酸、溶剂、电镀液、清洗液等。
11. 食品业：盐水、醋、糖浆、菜油、动物血、巧克力、液态半固体等。
12. 饮料业：浓缩物、酵母、糖浆、葡萄酒、果汁、气液混合物等。
13. 医药业：酸、碱、溶剂、植物提炼液、血浆等各类药品科液。
14. 汽车业：油、冷却剂、脱脂液、汽车底漆、油乳漆、油漆、清漆等
15. 家具业：溶剂、色剂、粘结剂、清漆、分散体系、白木胶、环氧树脂等
16. 纺织业：染色化学品、树脂、胶等。
17. 炼金、铸造和染色业：金属浆、氢氧化物、灰尘洗涤浆等。

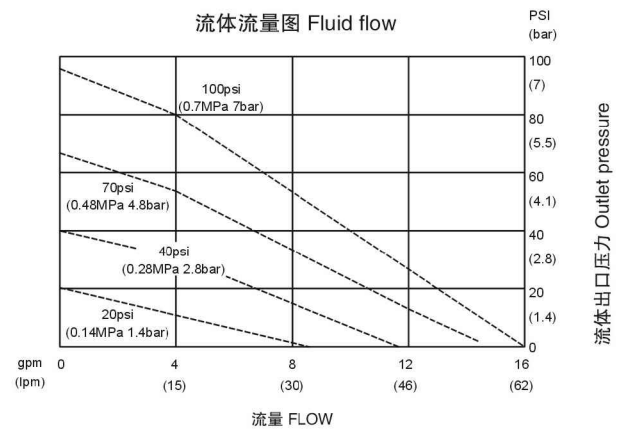
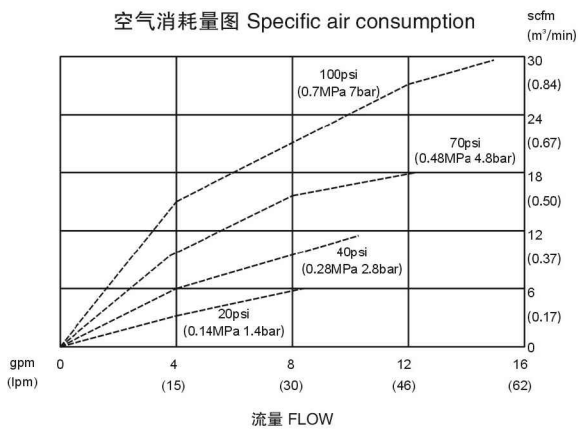
# QBK-15 塑料泵 Plastic Pump



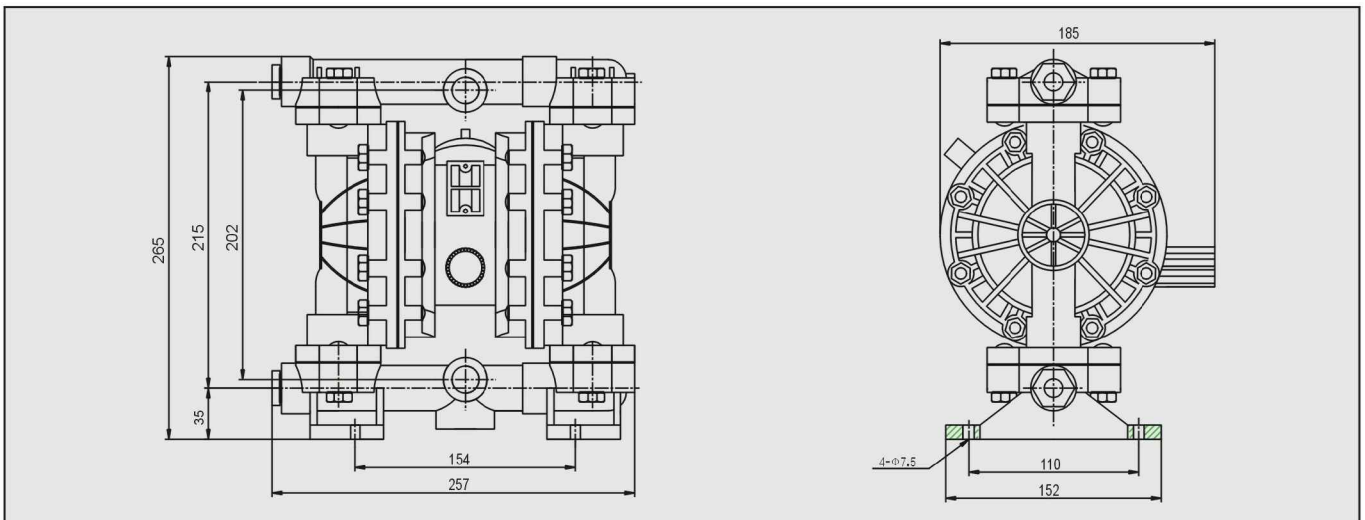
## 技术参数 Technical Parameters

最大工作压力 Max.working pressure	100psi (0.7MPa,7bar)
最大流量 Max.flow rate	15gpm (57lpm,3.4m <sup>3</sup> /h)
最大虹吸高度 Max.suction height	干抽 Dry tap 4.5 m 湿抽 Wet extraction 7.5m
最大输送固体颗粒 Max.permiffed grain	2.5 mm
空气进口尺寸 Air inlet size	1/4 in
液体进出口尺寸 Fluid inlet/outlet size	1/2 in

## 性能曲线 Performance Curves



## 安装尺寸图 Installation Size Map




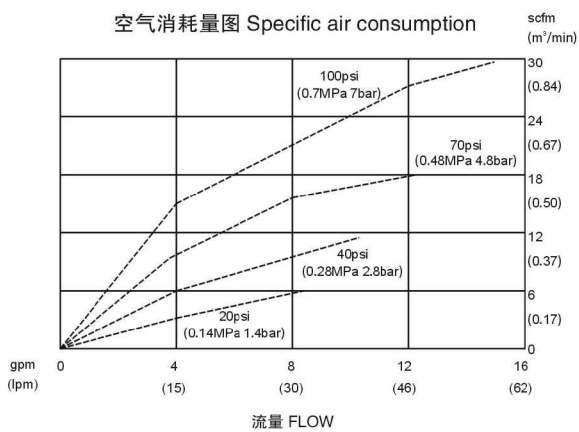
# QBK-15 铝合金泵 Aluminum alloy pump



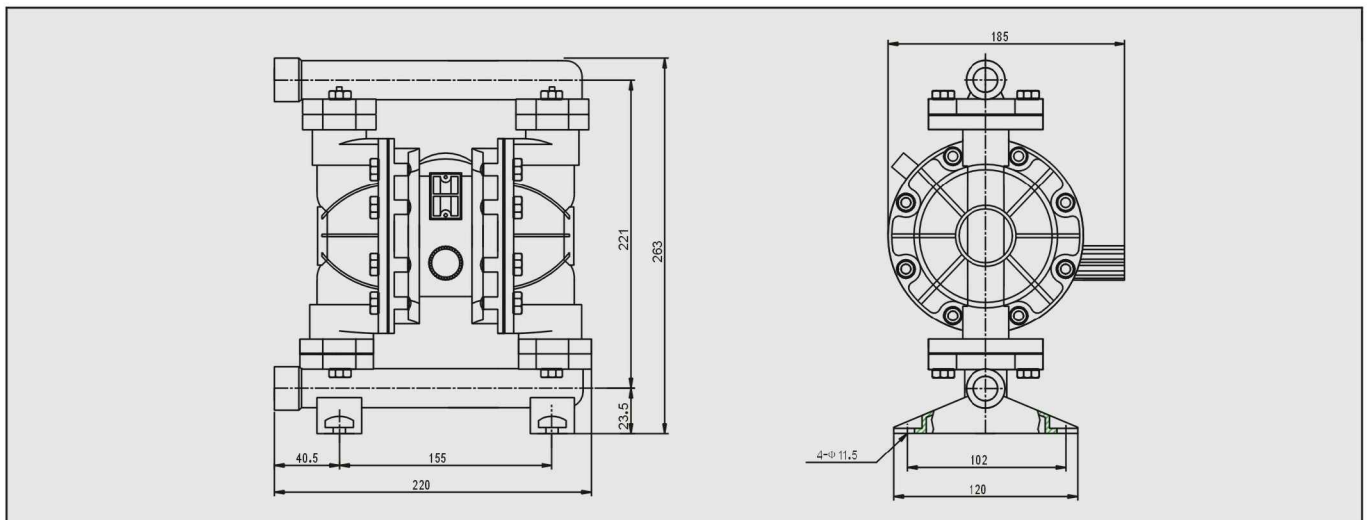
## 技术参数 Technical Parameters

最大工作压力 Max.working pressure	100psi (0.7MPa,7bar)
最大流量 Max.flow rate	15gpm (57lpm,3.4m <sup>3</sup> /h)
最大虹吸高度 Max.suction height	干抽 Dry tap 4.5 m 湿抽 Wet extraction 7.5m
最大输送固体颗粒 Max.permiffed grain	2.5 mm
空气进口尺寸 Air inlet size	1/4 in
液体进出口尺寸 Fluid inlet/outlet size	1/2 in

## 性能曲线 Performance Curves



## 安装尺寸图 Installation Size Map



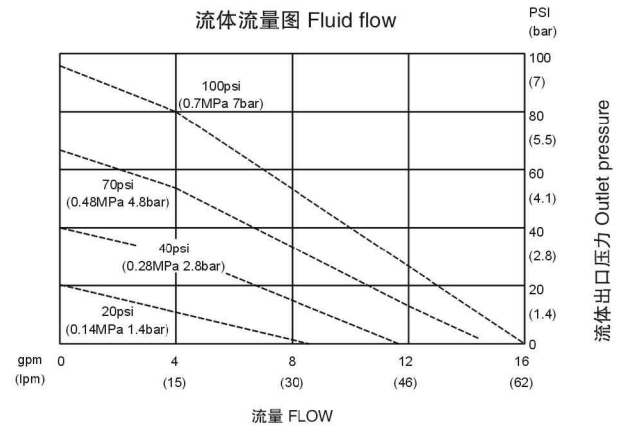
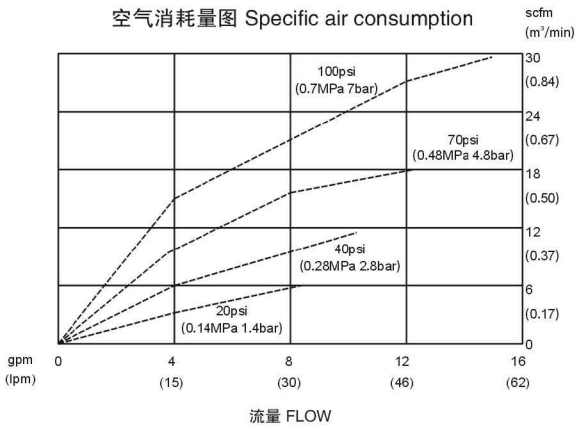
# QBK-15 不锈钢泵 Stainless steel Pump



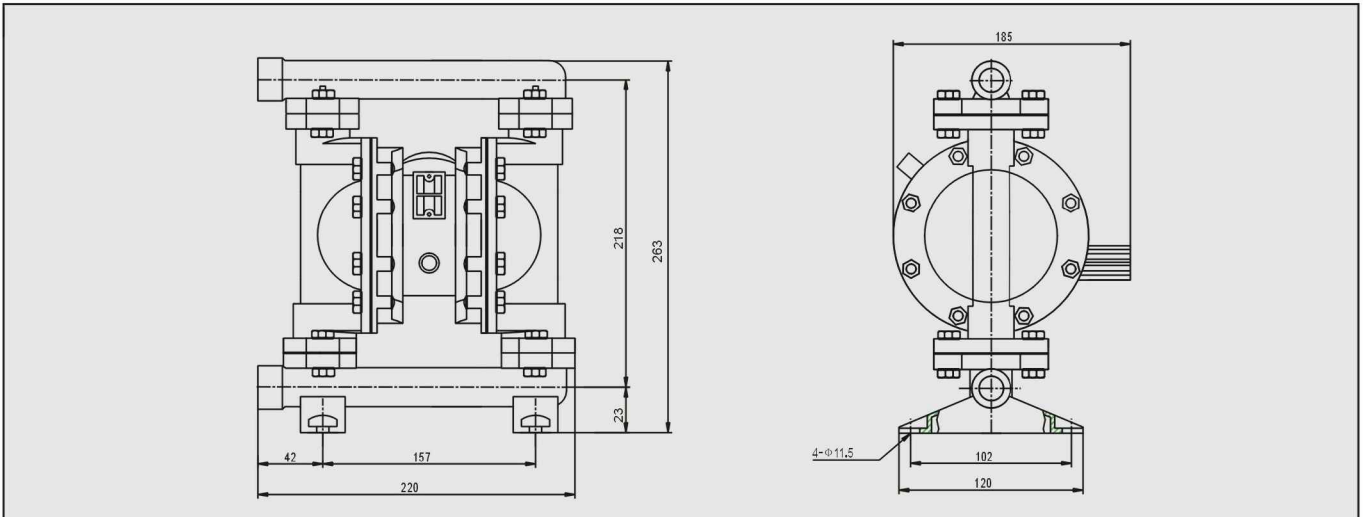
## 技术参数 Technical Parameters

最大工作压力 Max.working pressure	100psi (0.7MPa,7bar)
最大流量 Max.flow rate	15gpm (57lpm,3.4m <sup>3</sup> /h)
最大虹吸高度 Max.suction height	干抽 Dry tap 4.5 m 湿抽 Wet extraction 7.5m
最大输送固体颗粒 Max.permitted grain	2.5 mm
空气进口尺寸 Air inlet size	1/4 in
液体进出口尺寸 Fluid inlet/outlet size	1/2 in

## 性能曲线 Performance Curves



## 安装尺寸图 Installation Size Map



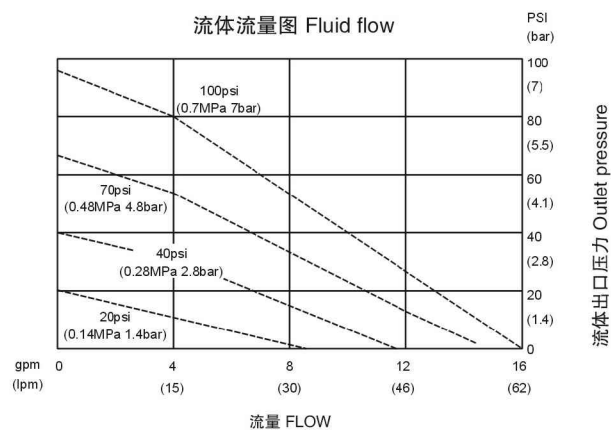
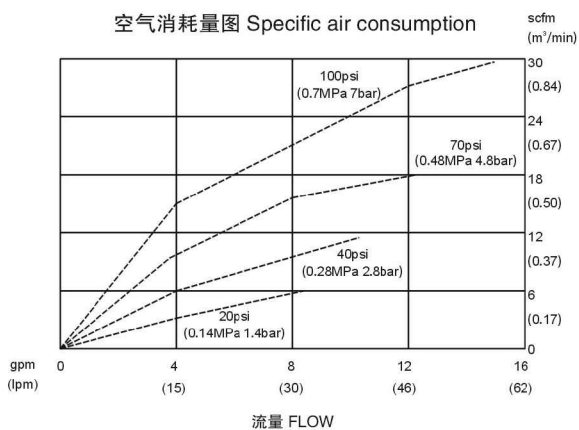
# QBK-15 铸铁/铸钢泵 Cast-iron/cast steel pump



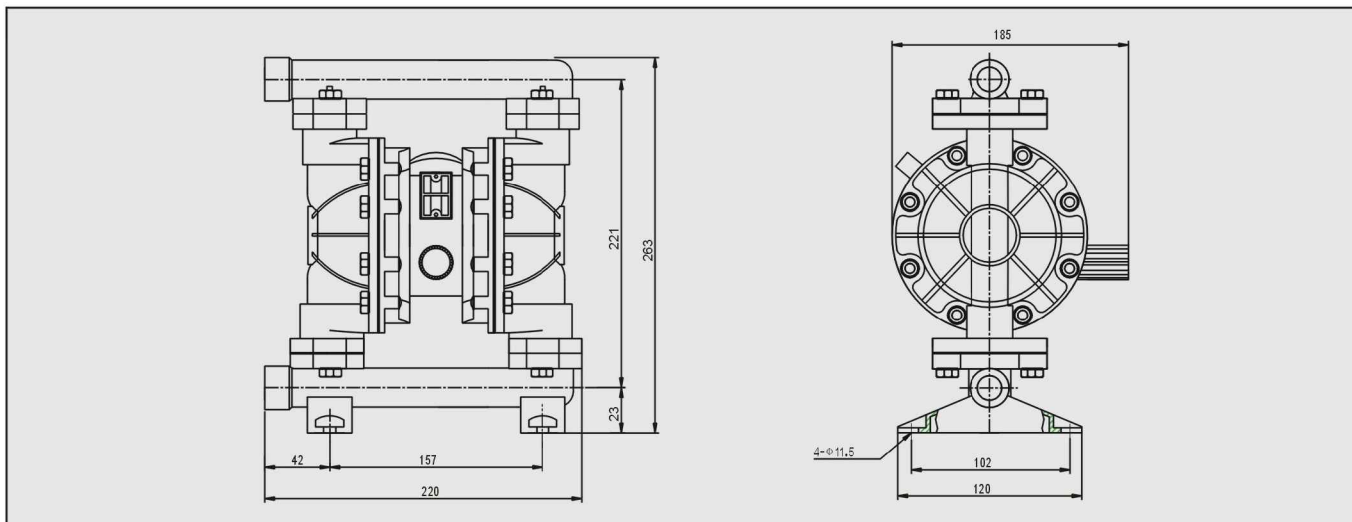
## 技术参数 Technical Parameters

最大工作压力 Max.working pressure	100psi (0.7MPa,7bar)
最大流量 Max.flow rate	15gpm (57lpm,3.4m <sup>3</sup> /h)
最大虹吸高度 Max.suction height	干抽 Dry tap 4.5 m 湿抽 Wet extraction 7.5m
最大输送固体颗粒 Max.permiffed grain	2.5 mm
空气进口尺寸 Air inlet size	1/4 in
液体进出口尺寸 Fluid inlet/outlet size	1/2 in

## 性能曲线 Performance Curves



## 安装尺寸图 Installation Size Map



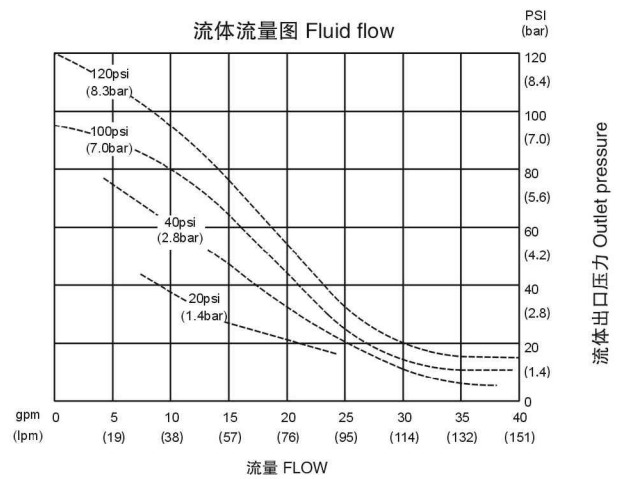
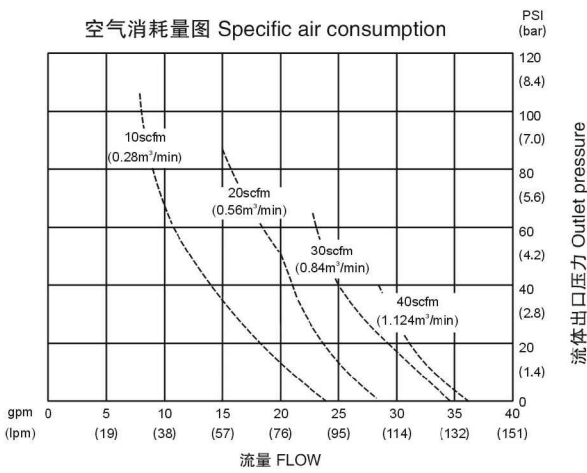
# QBK-25 塑料泵 Plastic Pump



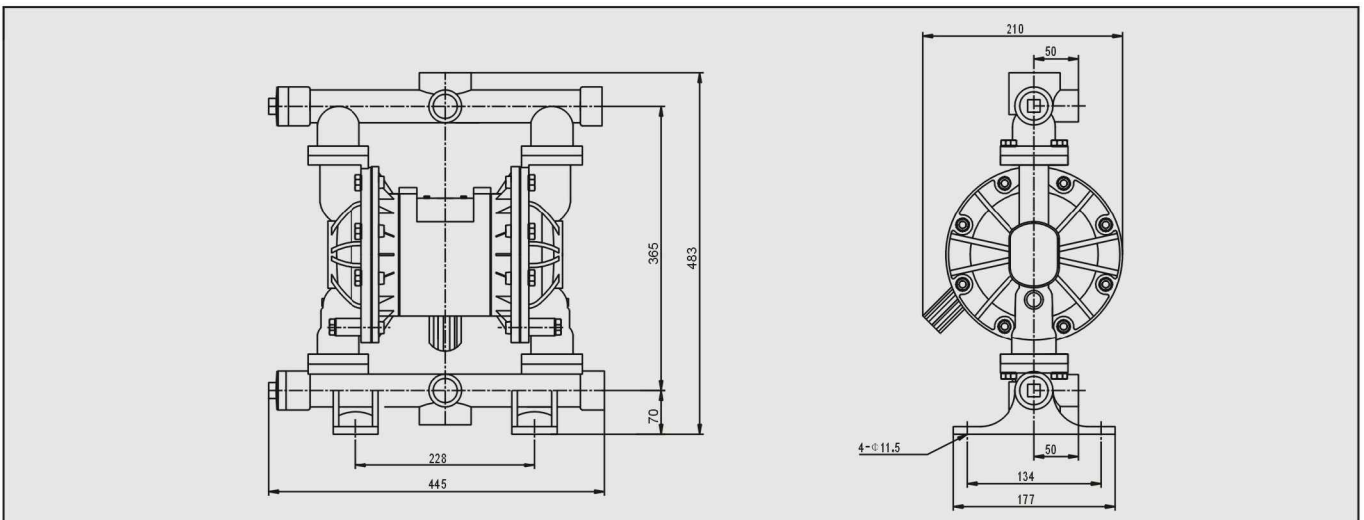
## 技术参数 Technical Parameters

最大工作压力 Max.working pressure	120psi (0.84MPa,8.4bar)
最大流量 Max.flow rate	40gpm(151lpm,9m <sup>3</sup> /h)
最大虹吸高度 Max.suction height	干抽 Dry tap 5.48 m 湿抽 Wet extraction 5.48 m
最大输送固体颗粒 Max.permitted grain	3.2 mm
空气进口尺寸 Air inlet size	1/2 in
液体进出口尺寸 Fluid inlet/outlet size	1 in

## 性能曲线 Performance Curves



## 安装尺寸图 Installation Size Map



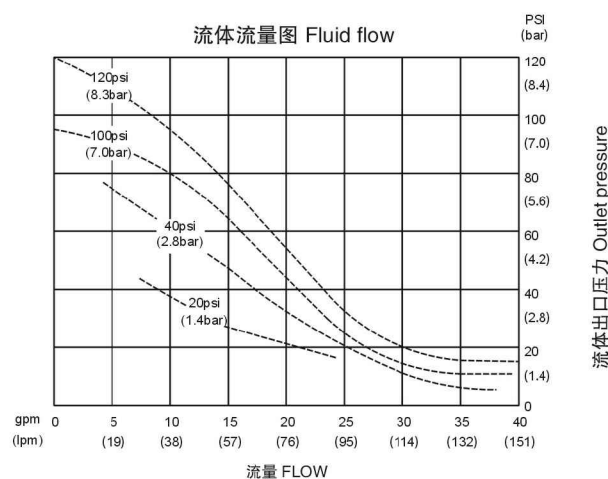
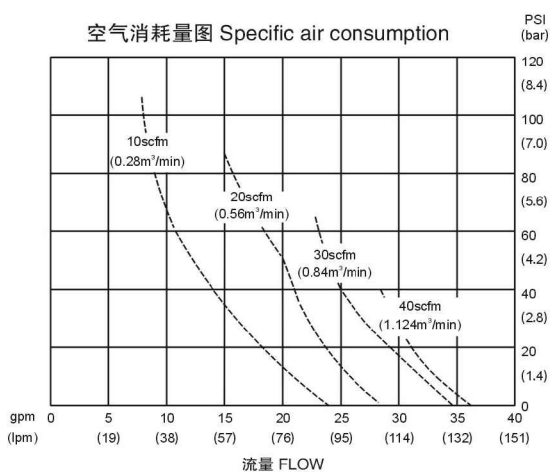
# QBK-25 铝合金泵 Aluminum alloy pump



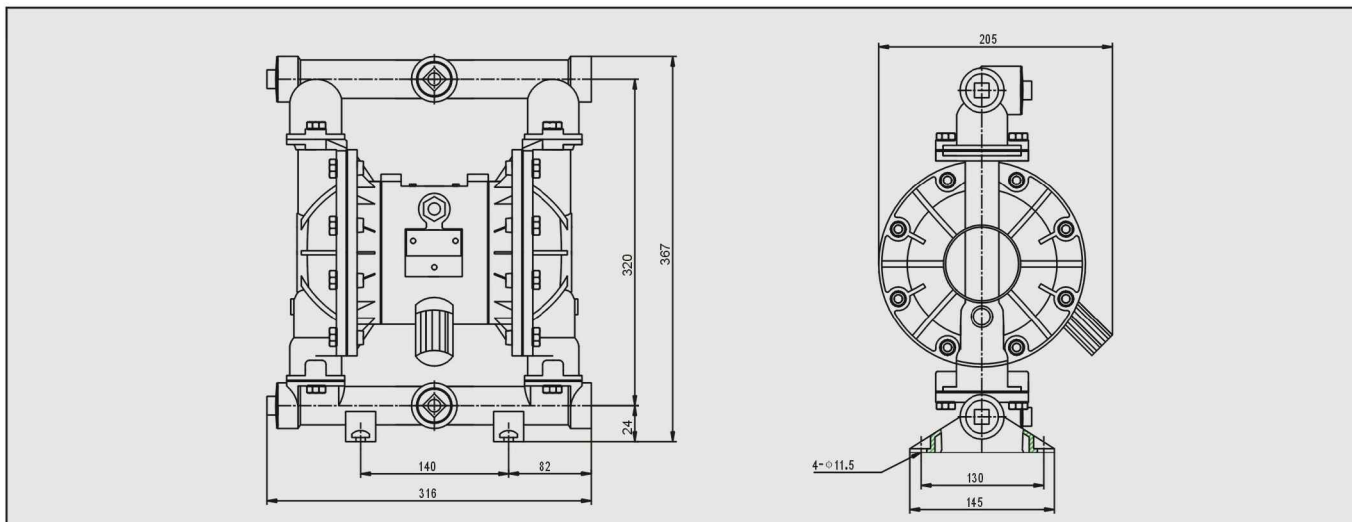
## 技术参数 Technical Parameters

最大工作压力 Max.working pressure	120psi (0.84MPa,8.4bar)
最大流量 Max.flow rate	40gpm(151lpm,9m <sup>3</sup> /h)
最大虹吸高度 Max.suction height	干抽 Dry tap 5.48 m 湿抽 Wet extraction 5.48 m
最大输送固体颗粒 Max.permiffed grain	3.2 mm
空气进口尺寸 Air inlet size	1/2 in
液体进出口尺寸 Fluid inlet/outlet size	1 in

## 性能曲线 Performance Curves



## 安装尺寸图 Installation Size Map



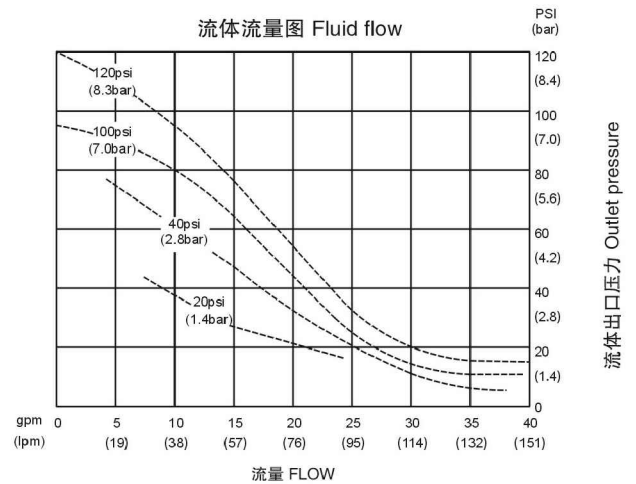
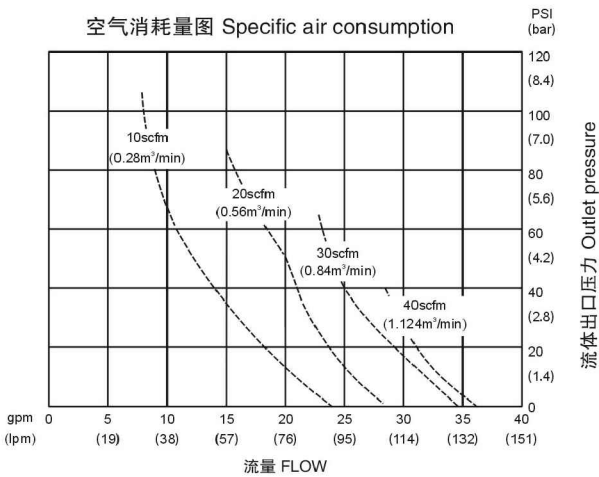
# QBK-25 不锈钢泵 Stainless steel Pump



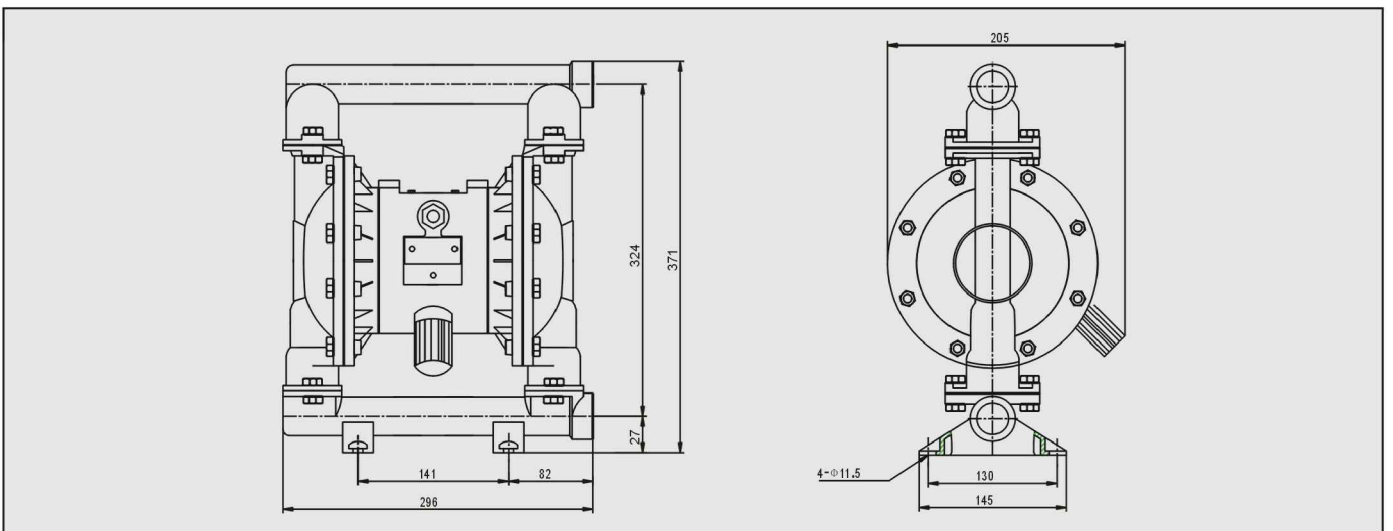
## 技术参数 Technical Parameters

最大工作压力 Max.working pressure	120psi (0.84MPa,8.4bar)
最大流量 Max.flow rate	40gpm(151lpm,9m <sup>3</sup> /h)
最大虹吸高度 Max.suction height	干抽 Dry tap 5.48 m
	湿抽 Wet extraction 5.48 m
最大输送固体颗粒 Max.permitted grain	3.2 mm
空气进口尺寸 Air inlet size	1/2 in
液体进出口尺寸 Fluid inlet/outlet size	1 in

## 性能曲线 Performance Curves



## 安装尺寸图 Installation Size Map



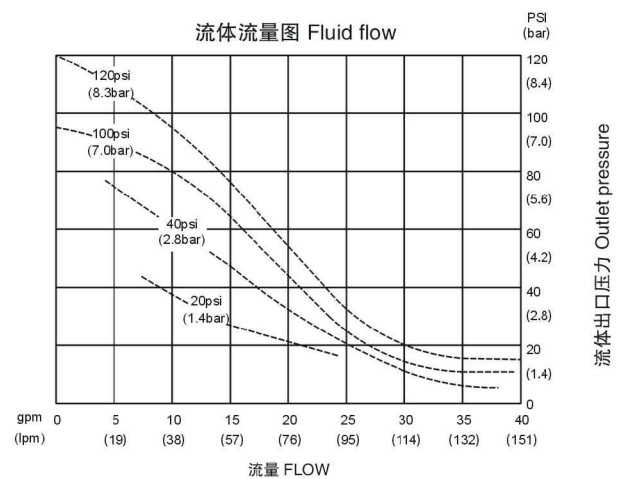
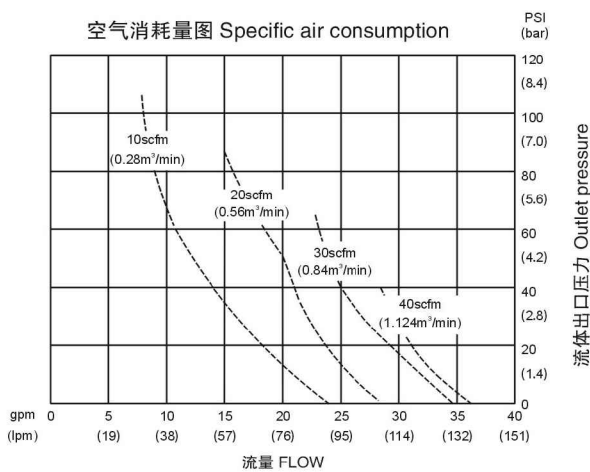
# QBK-25 铸铁/铸钢泵 Cast-iron/cast steel pump



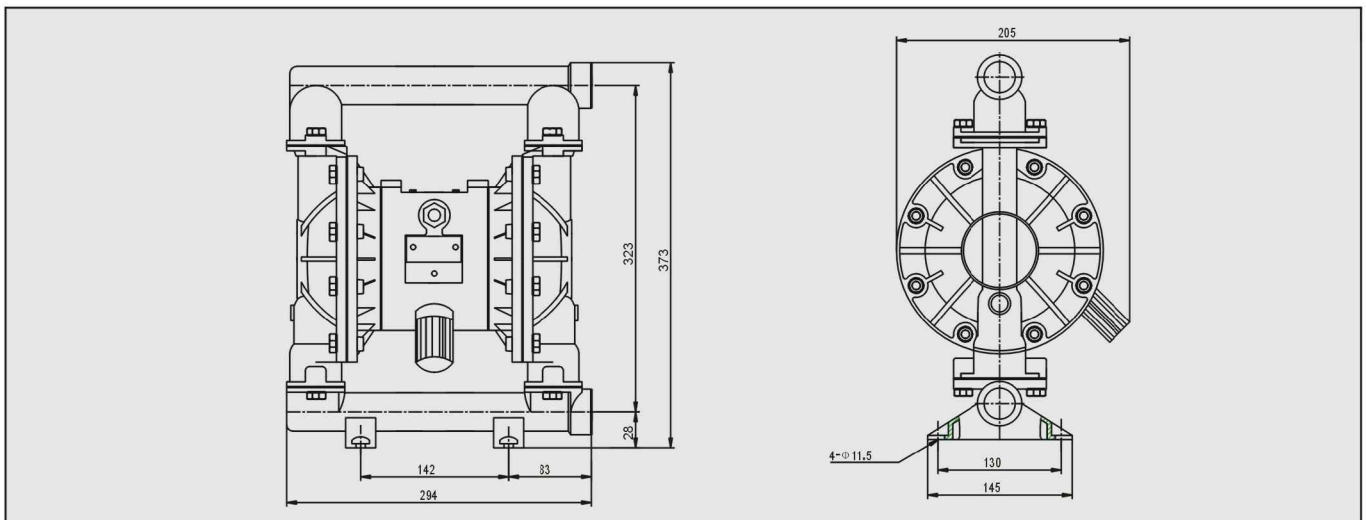
## 技术参数 Technical Parameters

最大工作压力 Max.working pressure	120psi (0.84MPa,8.4bar)
最大流量 Max.flow rate	40gpm(151lpm,9m <sup>3</sup> /h)
最大虹吸高度 Max.suction height	干抽 Dry tap 5.48 m
	湿抽 Wet extraction 5.48 m
最大输送固体颗粒 Max.permiffed grain	3.2 mm
空气进口尺寸 Air inlet size	1/2 in
液体进出口尺寸 Fluid inlet/outlet size	1 in

## 性能曲线 Performance Curves



## 安装尺寸图 Installation Size Map



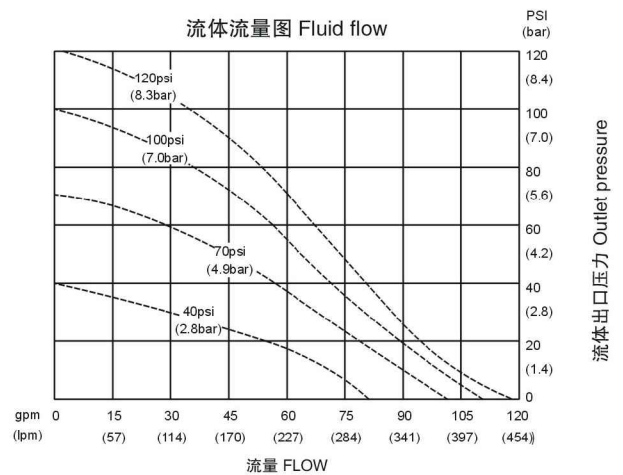
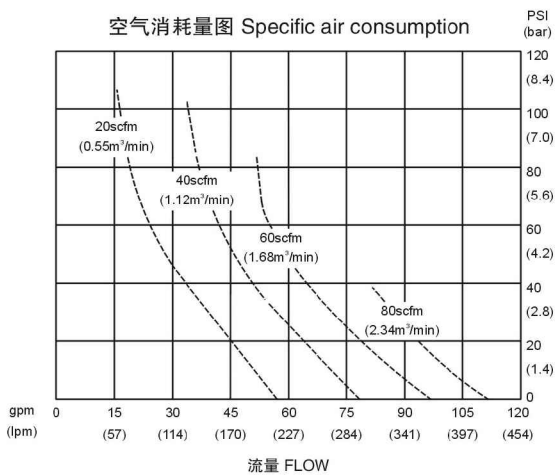
# QBK-40 塑料泵 Plastic Pump



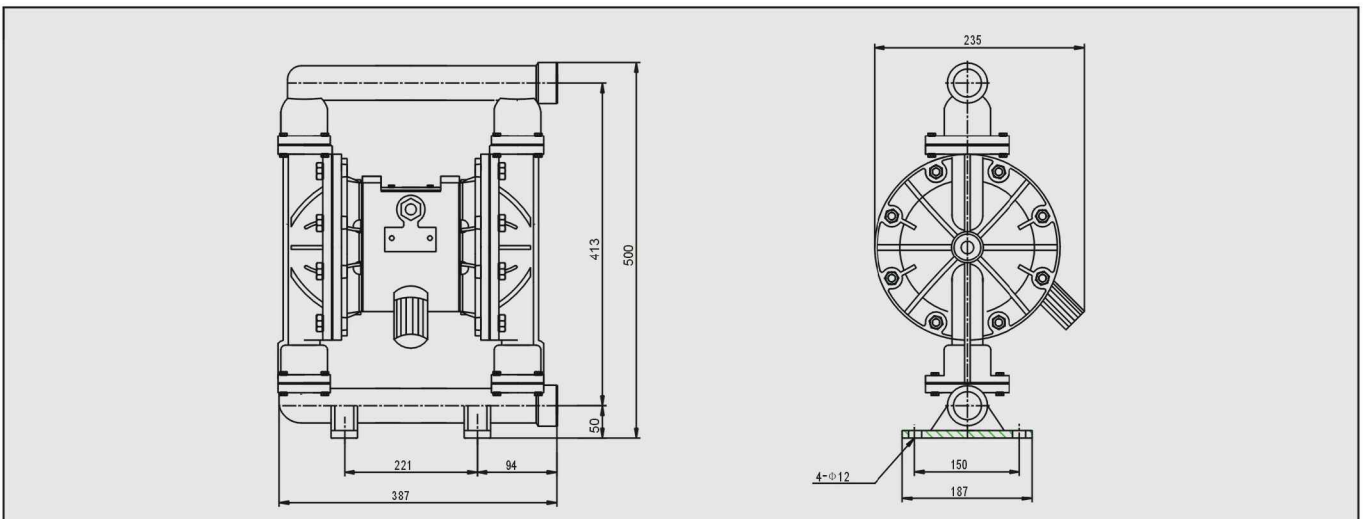
## 技术参数 Technical Parameters

最大工作压力 Max.working pressure	120psi (0.84MPa,8.4bar)
最大流量 Max.flow rate	100gpm(378.5lpm,22m <sup>3</sup> /h)
最大虹吸高度 Max.suction height	干抽 Dry tap 5.48m 湿抽 Wet extraction 5.48m
最大输送固体颗粒 Max.permiffed grain	4.8 mm
空气进口尺寸 Air inlet size	1/2 in
液体进出口尺寸 Fluid inlet/outlet size	1-1/2 in

## 性能曲线 Performance Curves



## 安装尺寸图 Installation Size Map



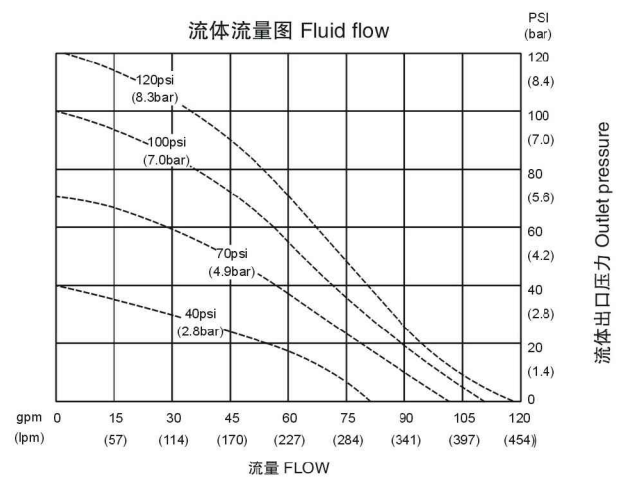
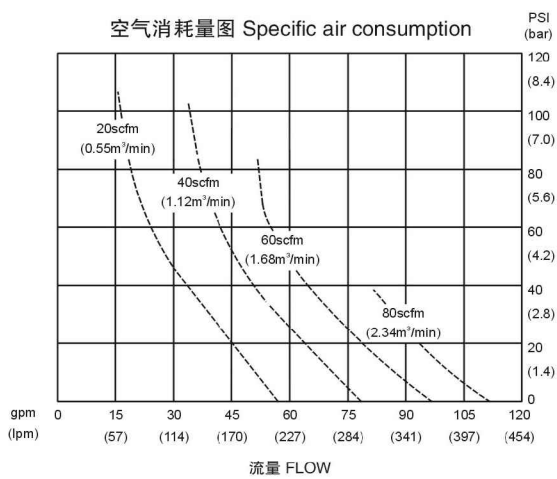
# QBK-40 铝合金泵 Aluminum alloy pump



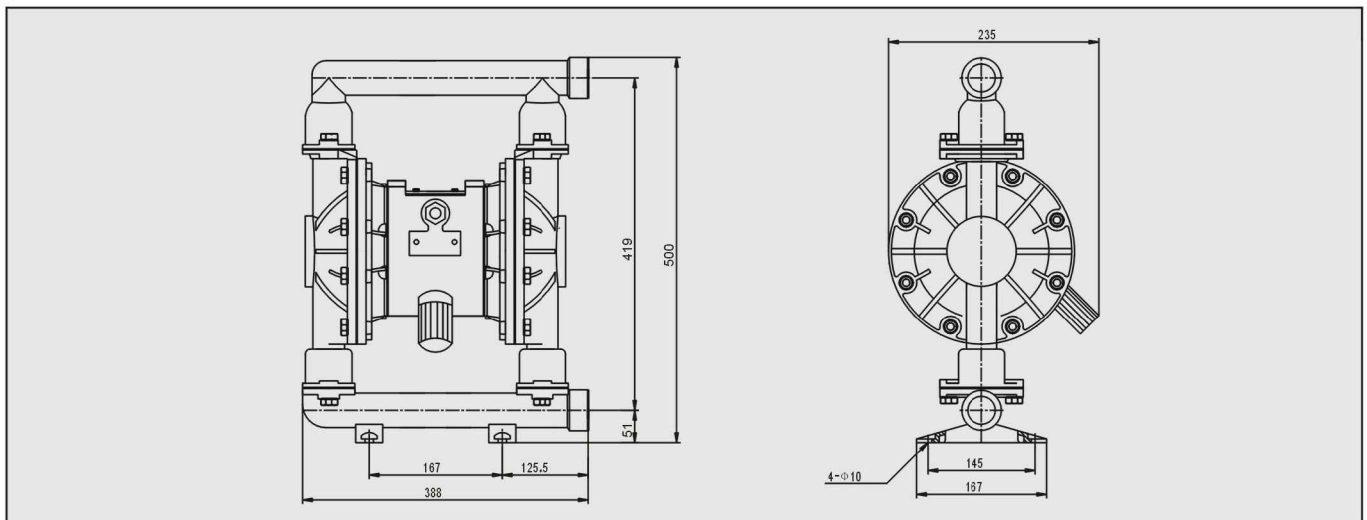
## 技术参数 Technical Parameters

最大工作压力 Max.working pressure	120psi (0.84MPa,8.4bar)
最大流量 Max.flow rate	100gpm(378.5lpm,22m <sup>3</sup> /h)
最大虹吸高度 Max.suction height	干抽 Dry tap 5.48m 湿抽 Wet extraction 5.48m
最大输送固体颗粒 Max.permiffed grain	4.8 mm
空气进口尺寸 Air inlet size	1/2 in
液体进出口尺寸 Fluid inlet/outlet size	1-1/2 in

## 性能曲线 Performance Curves



## 安装尺寸图 Installation Size Map



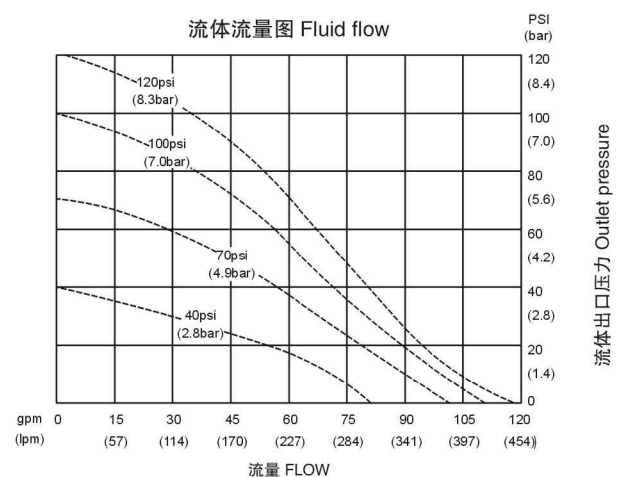
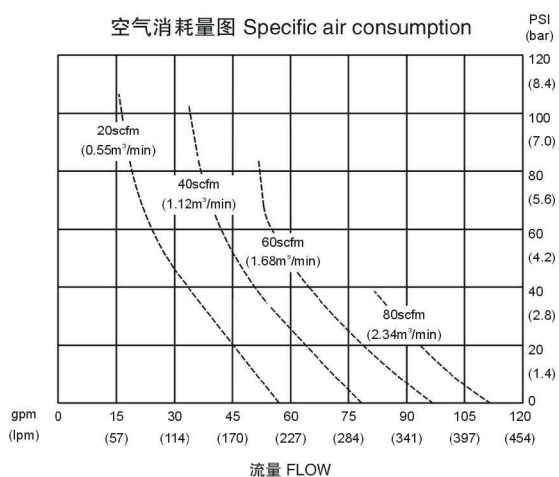
# QBK-40 不锈钢泵 Stainless steel Pump



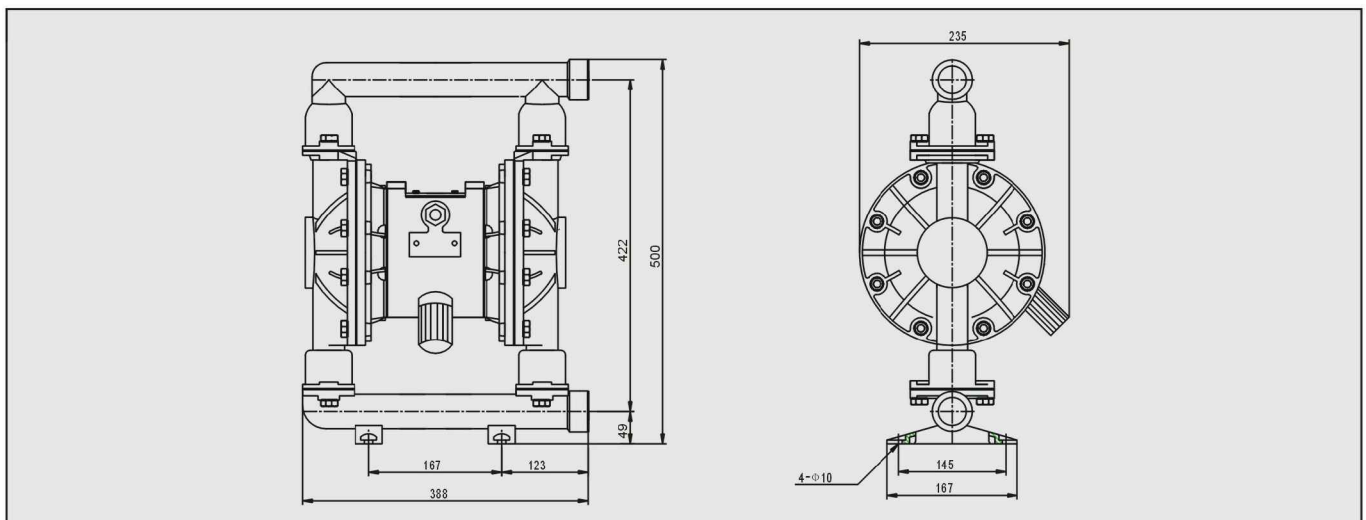
## 技术参数 Technical Parameters

最大工作压力 Max.working pressure	120psi (0.84MPa,8.4bar)
最大流量 Max.flow rate	100gpm(378.5lpm,22m <sup>3</sup> /h)
最大虹吸高度 Max.suction height	干抽 Dry tap 5.48m 湿抽 Wet extraction 5.48m
最大输送固体颗粒 Max.permiffed grain	4.8 mm
空气进口尺寸 Air inlet size	1/2 in
液体进出口尺寸 Fluid inlet/outlet size	1-1/2 in

## 性能曲线 Performance Curves



## 安装尺寸图 Installation Size Map



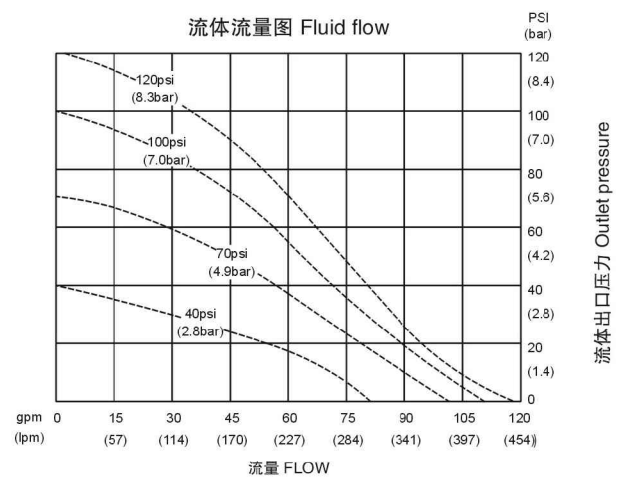
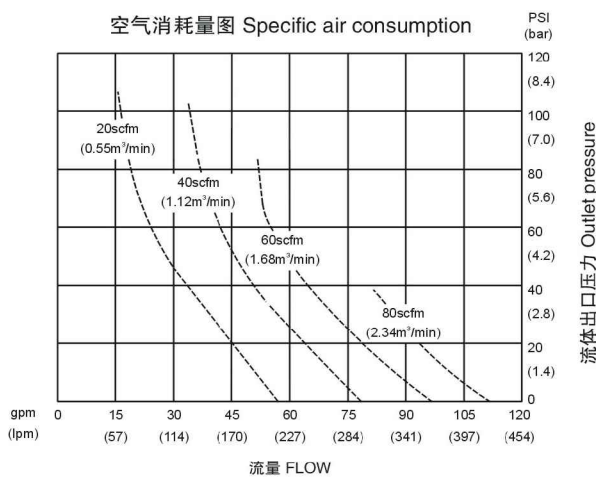
# QBK-40 铸铁/铸钢泵 Cast-iron/cast steel pump



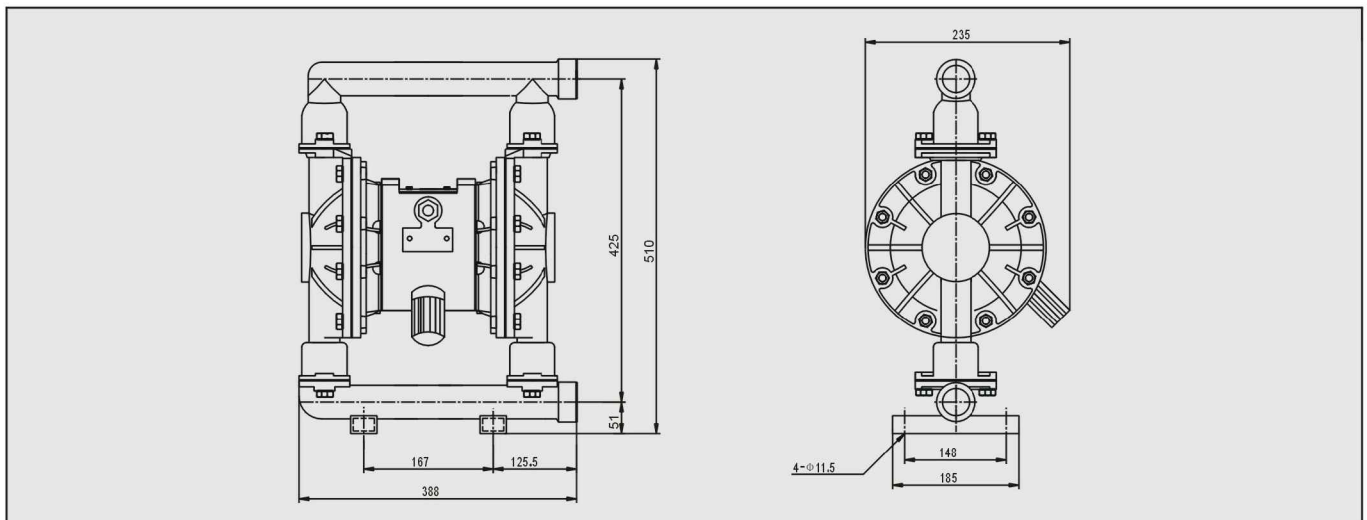
## 技术参数 Technical Parameters

最大工作压力 Max.working pressure	120psi (0.84MPa,8.4bar)
最大流量 Max.flow rate	100gpm(378.5lpm,22m <sup>3</sup> /h)
最大虹吸高度 Max.suction height	干抽 Dry tap 5.48m
	湿抽 Wet extraction 5.48m
最大输送固体颗粒 Max.permiffed grain	4.8 mm
空气进口尺寸 Air inlet size	1/2 in
液体进出口尺寸 Fluid inlet/outlet size	1-1/2 in

## 性能曲线 Performance Curves



## 安装尺寸图 Installation Size Map



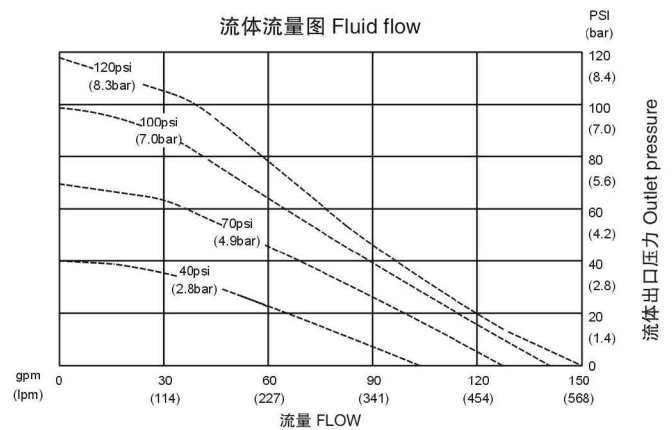
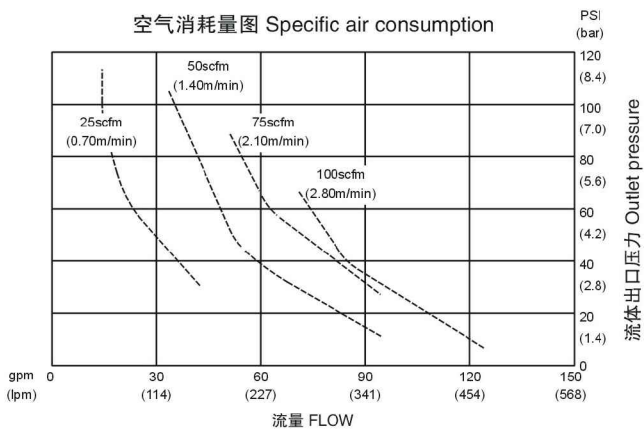
# QBK-50 塑料泵 Plastic Pump



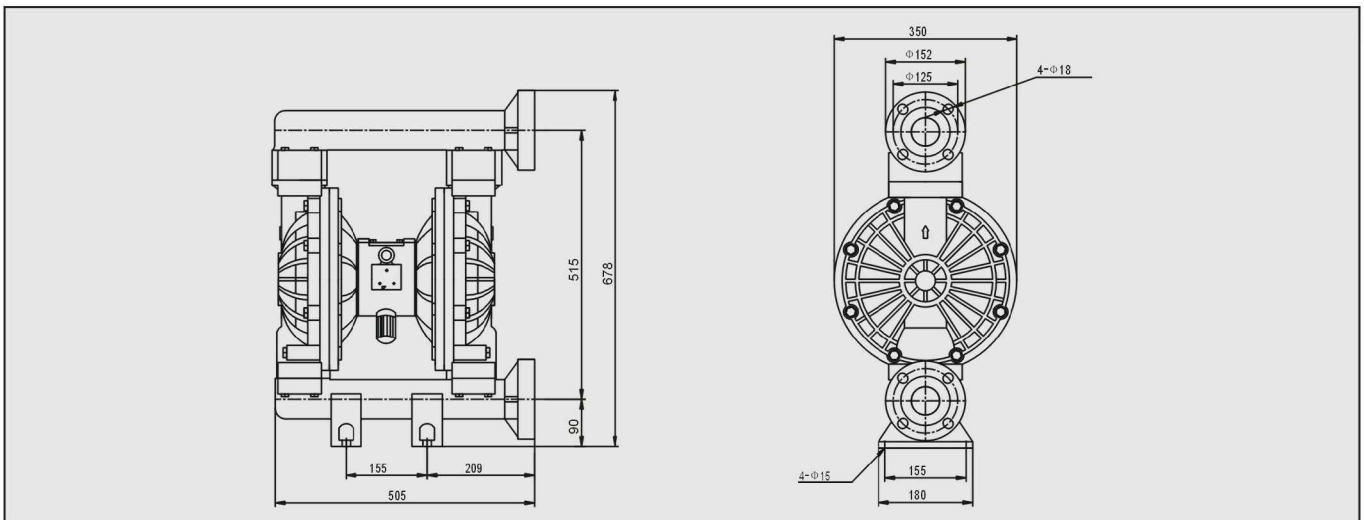
## 技术参数 Technical Parameters

最大工作压力 Max.working pressure	120psi (0.84MPa,8.4bar)
最大流量 Max.flow rate	150gpm(568lpm,34m <sup>3</sup> /h)
最大虹吸高度 Max.suction height	干抽 Dry tap 5.48 m
	湿抽 Wet extraction 5.48 m
最大输送固体颗粒 Max.permitted grain	6.3 mm
空气进口尺寸 Air inlet size	1/2 in
液体进出口尺寸 Fluid inlet/outlet size	2 in

## 性能曲线 Performance Curves



## 安装尺寸图 Installation Size Map



# QBK-50 铝合金泵 Aluminum alloy pump

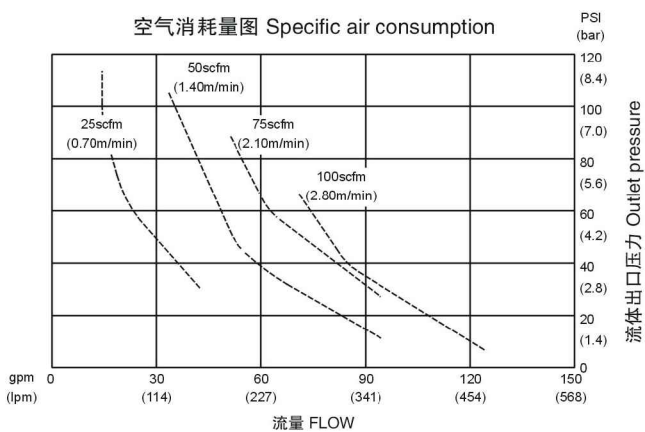


## 技术参数 Technical Parameters

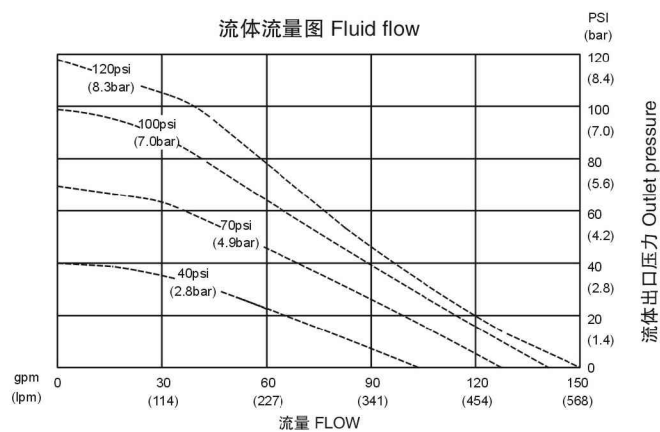
最大工作压力 Max.working pressure	120psi (0.84MPa,8.4bar)
最大流量 Max.flow rate	150gpm(568lpm,34m <sup>3</sup> /h)
最大虹吸高度 Max.suction height	干抽 Dry tap 5.48 m
	湿抽 Wet extraction 5.48 m
最大输送固体颗粒 Max.permiffed grain	6.3 mm
空气进口尺寸 Air inlet size	1/2 in
液体进出口尺寸 Fluid inlet/outlet size	2 in

## 性能曲线 Performance Curves

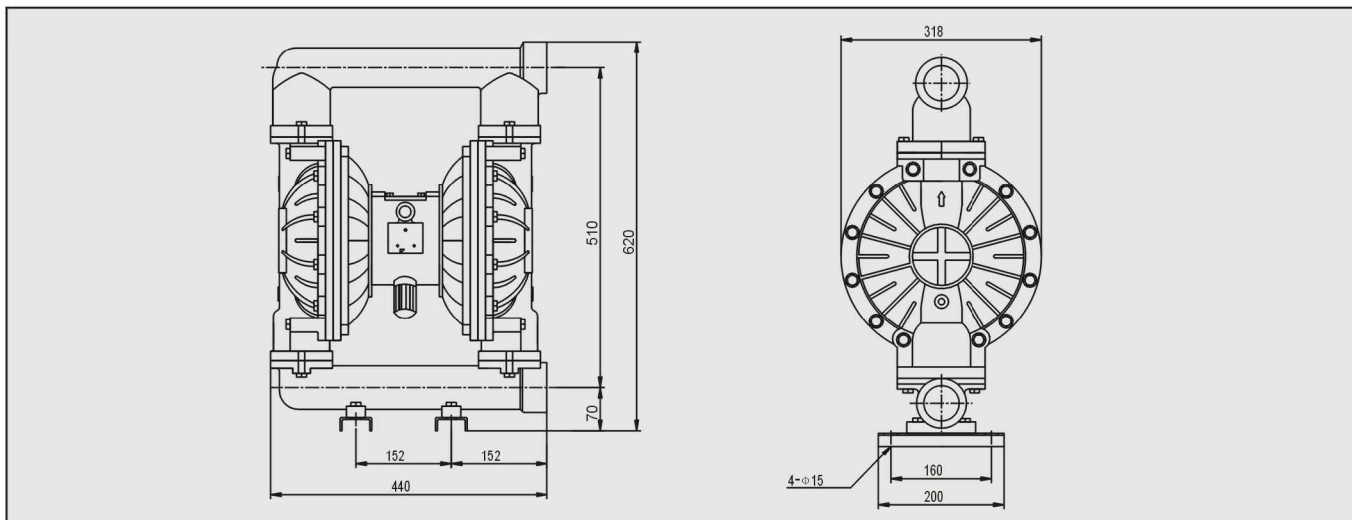
空气消耗量图 Specific air consumption



流体流量图 Fluid flow



## 安装尺寸图 Installation Size Map



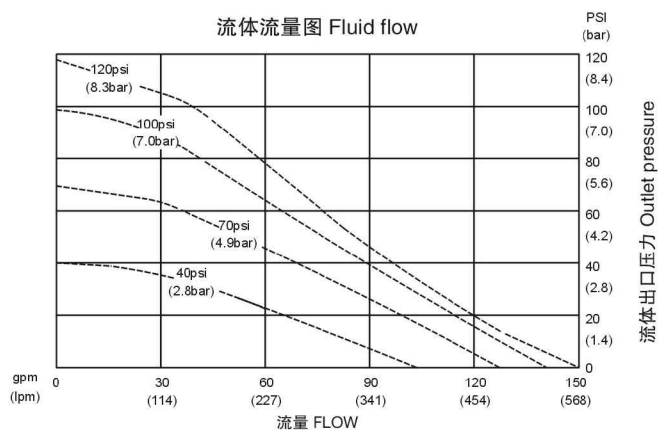
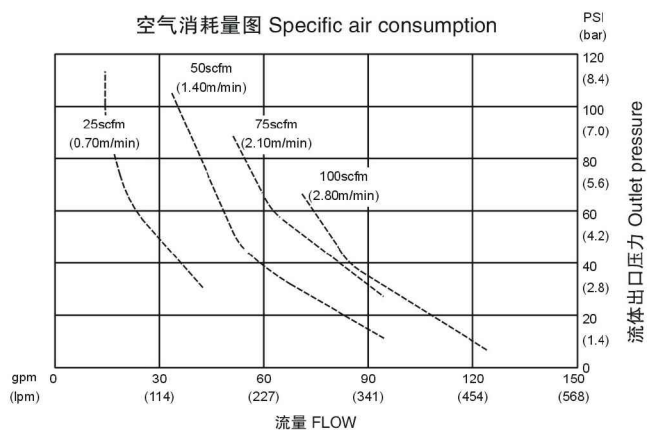
# QBK-50 不锈钢泵 Stainless steel Pump



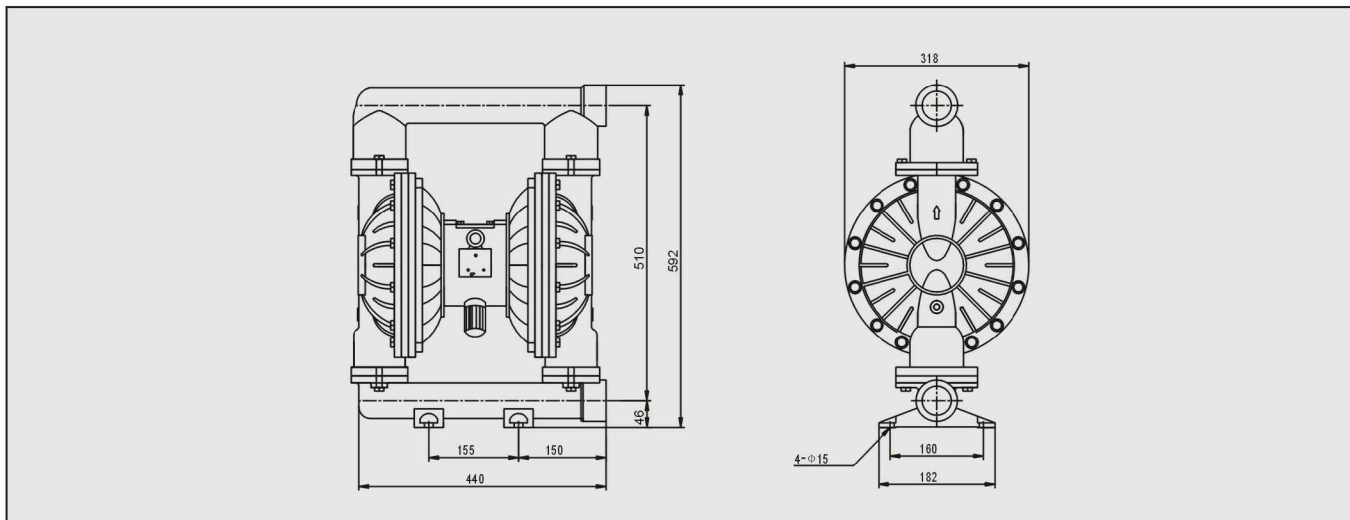
## 技术参数 Technical Parameters

最大工作压力 Max.working pressure	120psi (0.84MPa,8.4bar)
最大流量 Max.flow rate	150gpm(568lpm,34m <sup>3</sup> /h)
最大虹吸高度 Max.suction height	干抽 Dry tap 5.48 m
	湿抽 Wet extraction 5.48 m
最大输送固体颗粒 Max.permitted grain	6.3 mm
空气进口尺寸 Air inlet size	1/2 in
液体进出口尺寸 Fluid inlet/outlet size	2 in

## 性能曲线 Performance Curves



## 安装尺寸图 Installation Size Map



# QBK-50 铸铁/铸钢泵 Cast-iron/cast steel pump

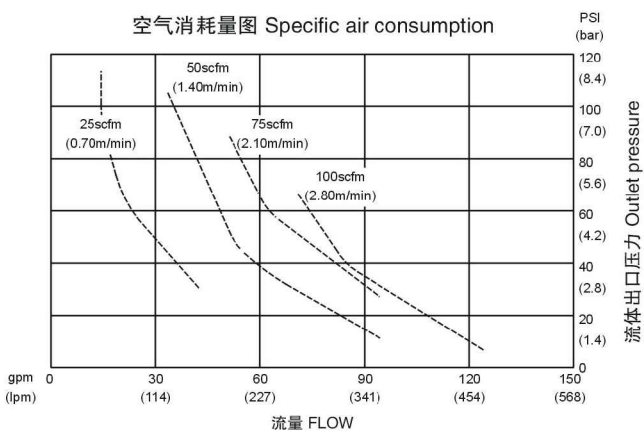


## 技术参数 Technical Parameters

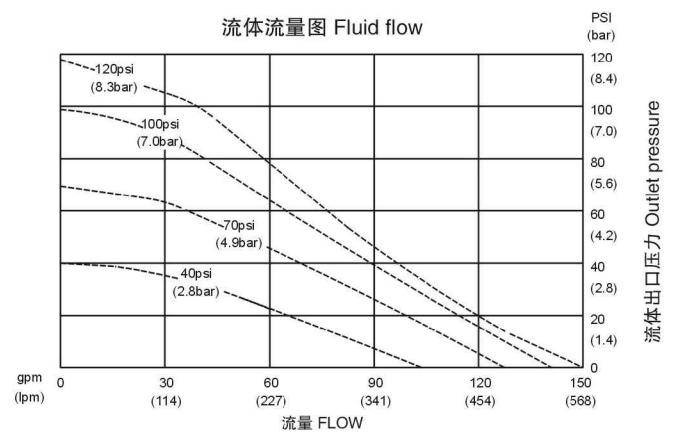
最大工作压力 Max.working pressure	120psi (0.84MPa,8.4bar)
最大流量 Max.flow rate	150gpm(568lpm,34m <sup>3</sup> /h)
最大虹吸高度 Max.suction height	干抽 Dry tap 5.48 m
	湿抽 Wet extraction 5.48 m
最大输送固体颗粒 Max.permiffed grain	6.3 mm
空气进口尺寸 Air inlet size	1/2 in
液体进出口尺寸 Fluid inlet/outlet size	2 in

## 性能曲线 Performance Curves

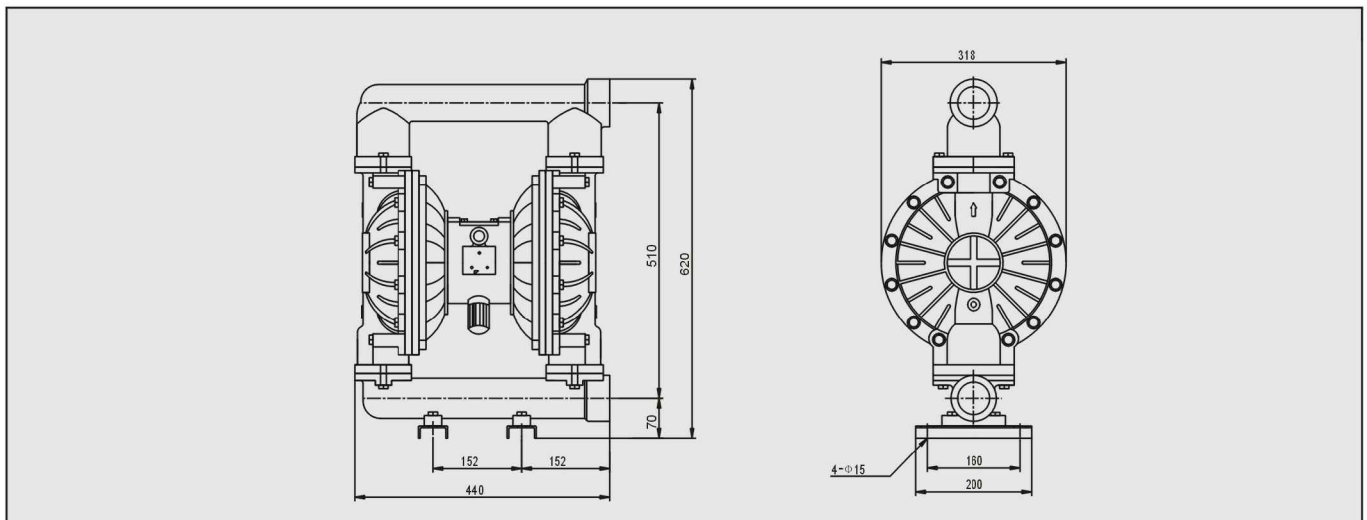
空气消耗量图 Specific air consumption



流体流量图 Fluid flow



## 安装尺寸图 Installation Size Map



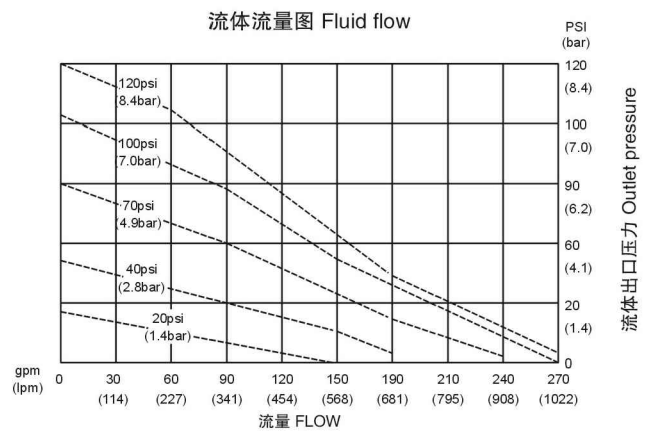
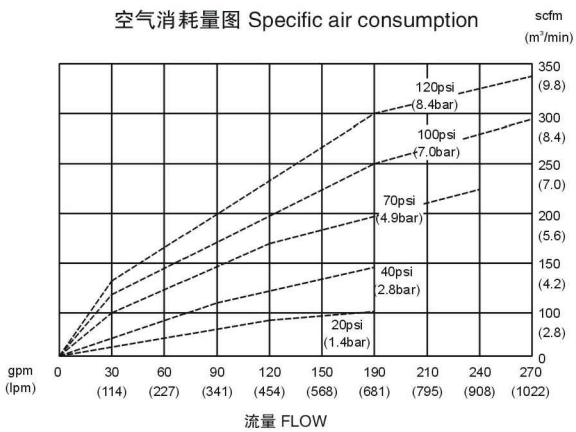
# QBK-80 塑料泵 Plastic Pump



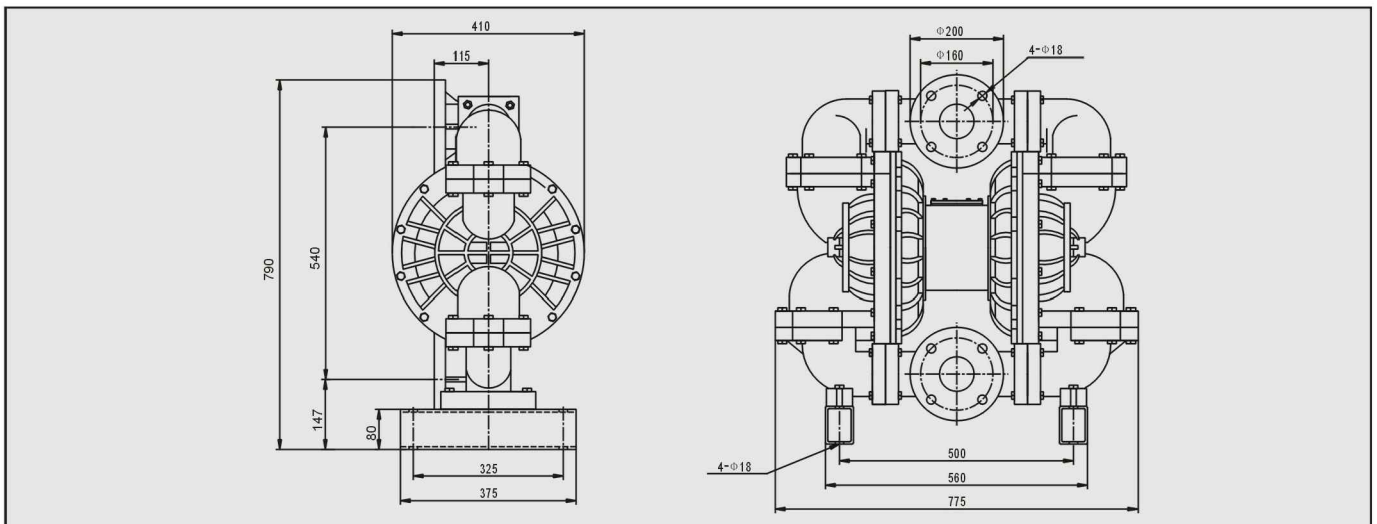
## 技术参数 Technical Parameters

最大工作压力 Max.working pressure	120psi (0.84MPa,8.4bar)
最大流量 Max.flow rate	275gpm(1041lpm,62m <sup>3</sup> /h)
最大虹吸高度 Max.suction height	干抽 Dry tap 2.4 m 湿抽 Wet extraction 7.6 m
最大输送固体颗粒 Max.permiuffed grain	9.4 mm
空气进口尺寸 Air inlet size	3/4 in
液体进出口尺寸 Fluid inlet/outlet size	3 in

## 性能曲线 Performance Curves



## 安装尺寸图 Installation Size Map



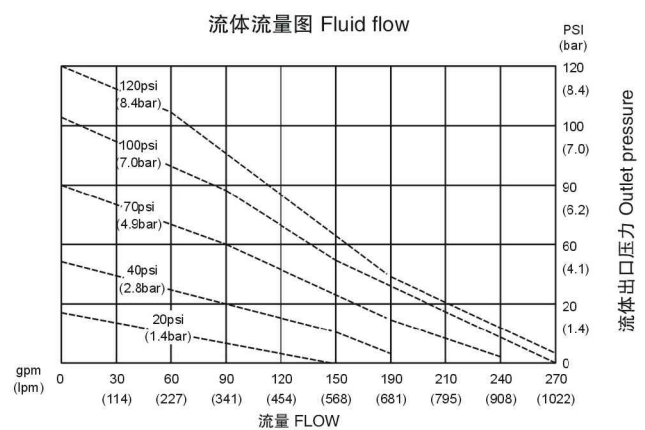
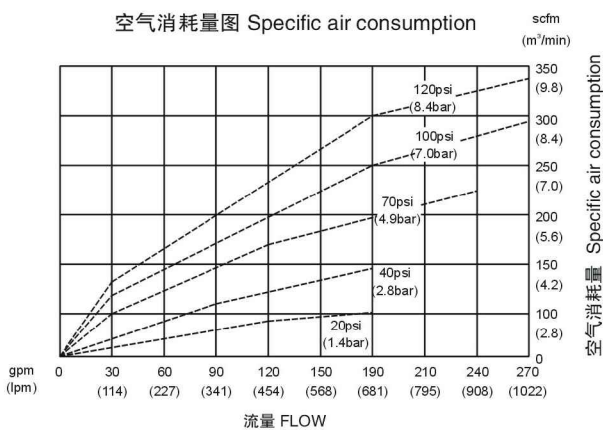
# QBK-80 铝合金泵 Aluminum alloy pump



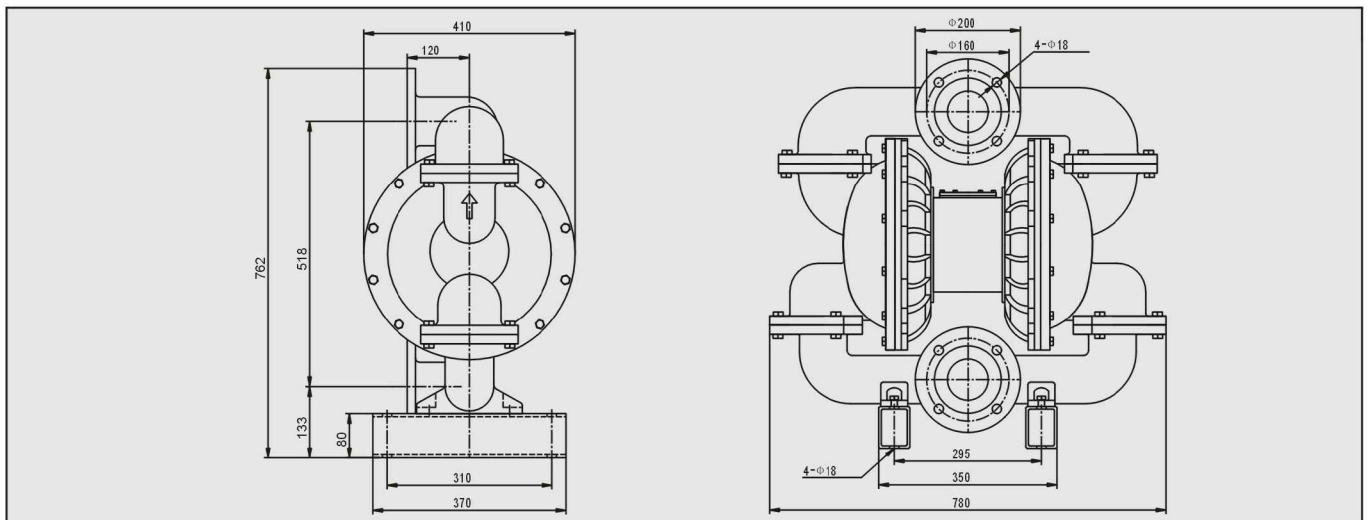
## 技术参数 Technical Parameters

最大工作压力 Max.working pressure	120psi (0.84MPa,8.4bar)
最大流量 Max.flow rate	275gpm(1041lpm,62m <sup>3</sup> /h)
最大虹吸高度 Max.suction height	干抽 Dry tap 2.4 m
	湿抽 Wet extraction 7.6 m
最大输送固体颗粒 Max.permiffed grain	9.4 mm
空气进口尺寸 Air inlet size	3/4 in
液体进出口尺寸 Fluid inlet/outlet size	3 in

## 性能曲线 Performance Curves



## 安装尺寸图 Installation Size Map



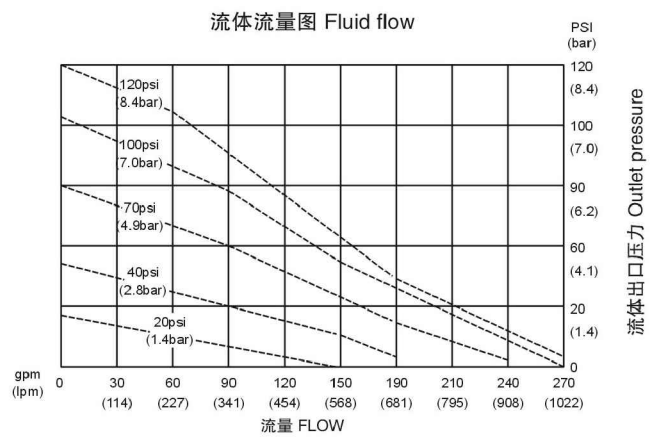
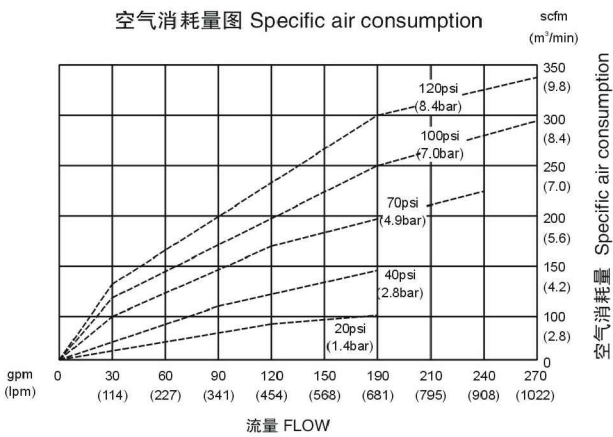
# QBK-80 不锈钢泵 Stainless steel Pump



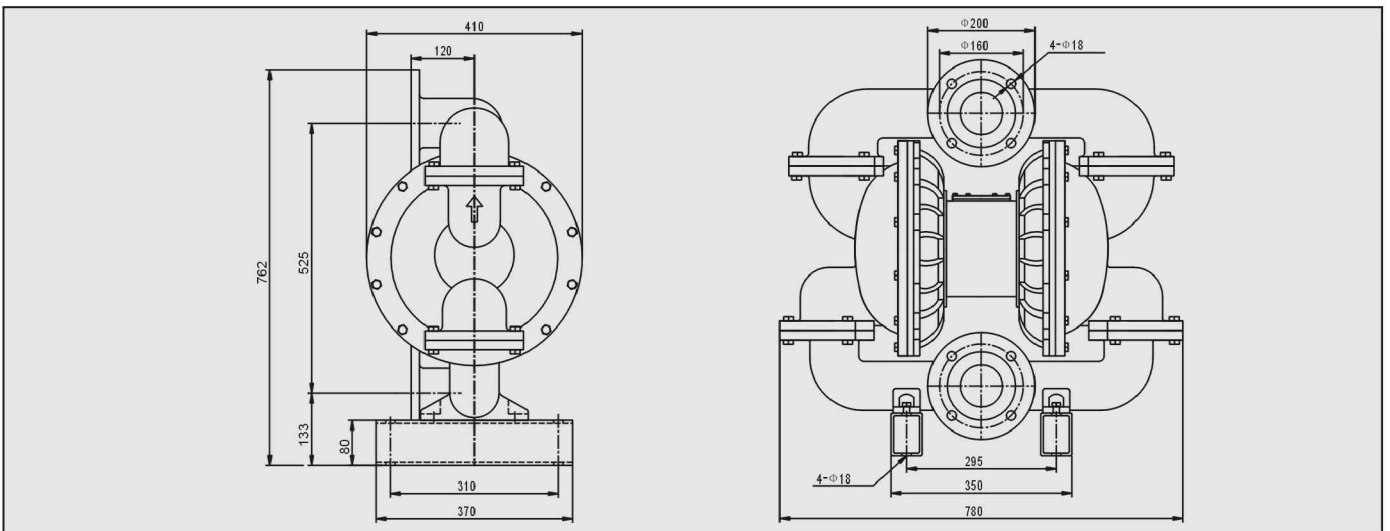
## 技术参数 Technical Parameters

最大工作压力 Max.working pressure	120psi (0.84MPa,8.4bar)
最大流量 Max.flow rate	275gpm(1041lpm,62m <sup>3</sup> /h)
最大虹吸高度 Max.suction height	干抽 Dry tap 2.4 m 湿抽 Wet extraction 7.6 m
最大输送固体颗粒 Max.permiffed grain	9.4 mm
空气进口尺寸 Air inlet size	3/4 in
液体进出口尺寸 Fluid inlet/outlet size	3 in

## 性能曲线 Performance Curves



## 安装尺寸图 Installation Size Map



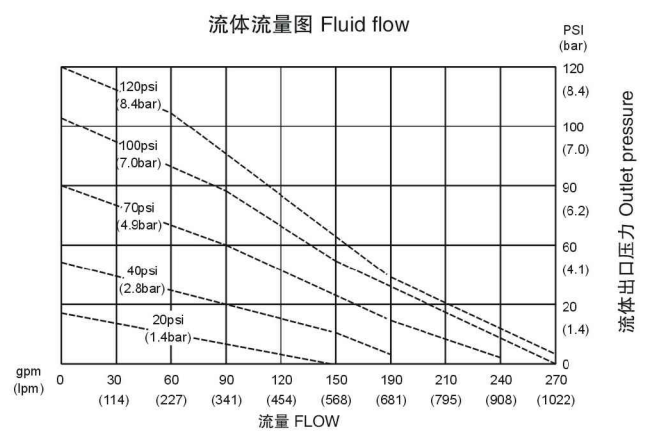
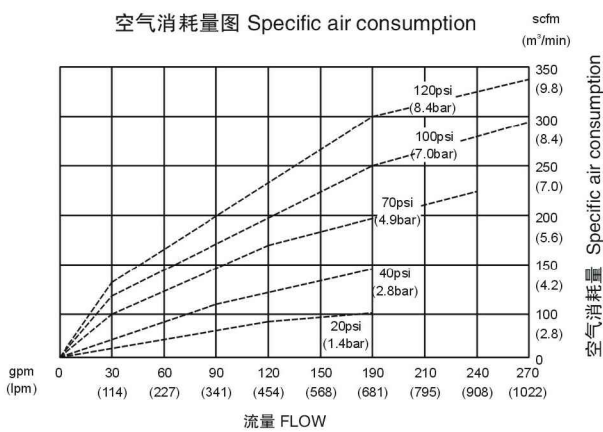
# QBK-80 铸铁/铸钢泵 Cast-iron/cast steel pump



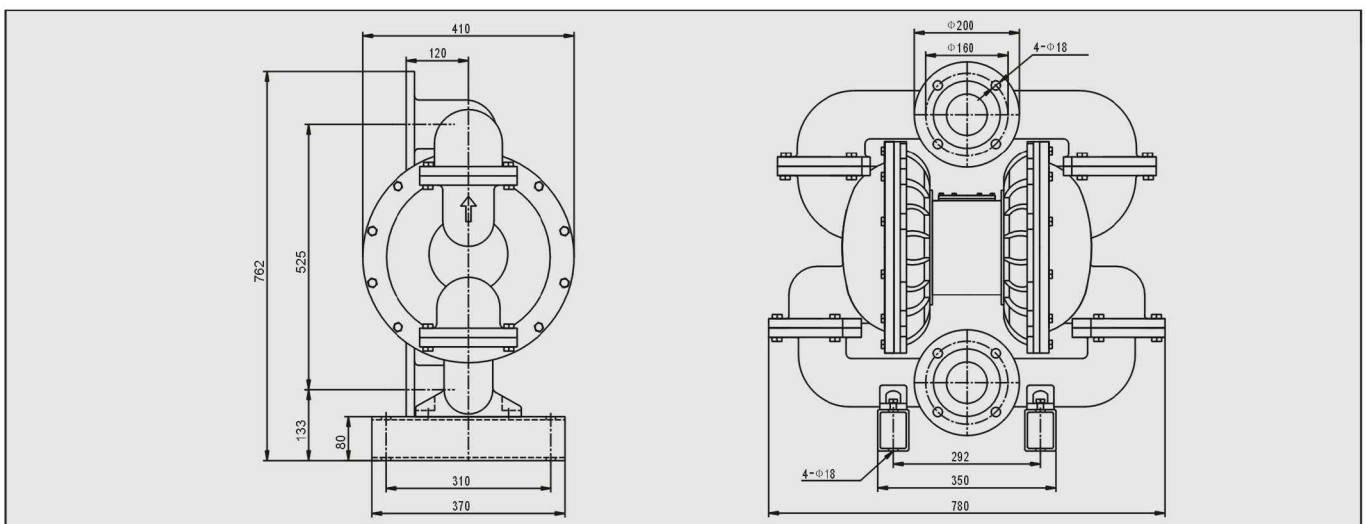
## 技术参数 Technical Parameters

最大工作压力 Max.working pressure	120psi (0.84MPa,8.4bar)
最大流量 Max.flow rate	275gpm(1041lpm,62m <sup>3</sup> /h)
最大虹吸高度 Max.suction height	干抽 Dry tap 2.4 m 湿抽 Wet extraction 7.6 m
最大输送固体颗粒 Max.permiffed grain	9.4 mm
空气进口尺寸 Air inlet size	3/4 in
液体进出口尺寸 Fluid inlet/outlet size	3 in

## 性能曲线 Performance Curves



## 安装尺寸图 Installation Size Map



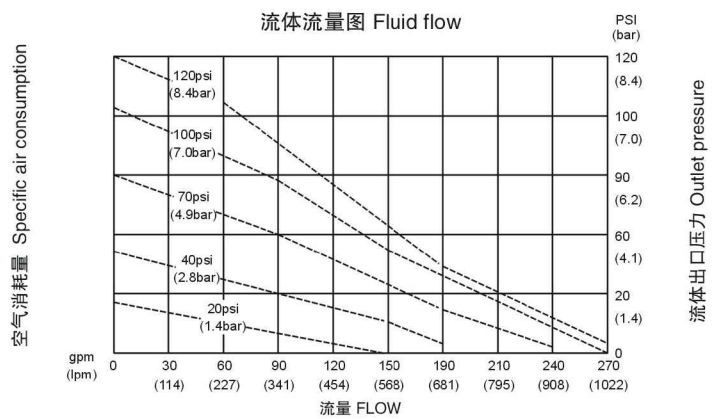
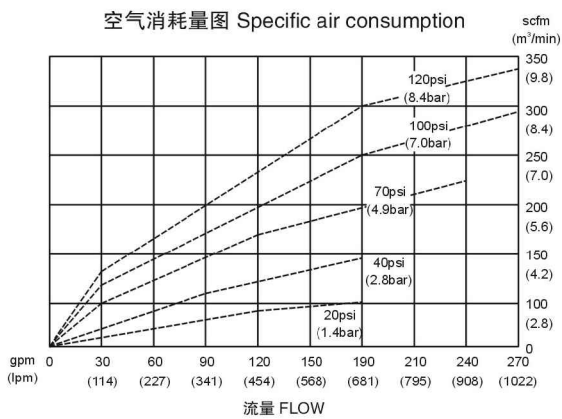
# QBK-100 塑料泵 Plastic Pump



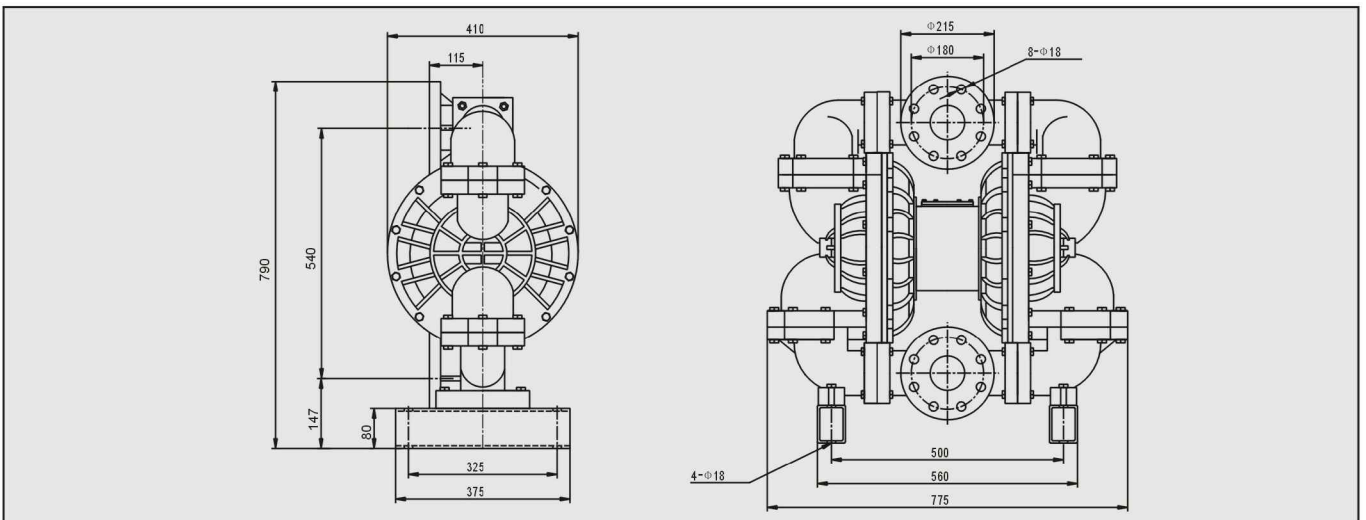
## 技术参数 Technical Parameters

最大工作压力 Max.working pressure	120psi (0.84MPa,8.4bar)
最大流量 Max.flow rate	275gpm(1041lpm,62m <sup>3</sup> /h)
最大虹吸高度 Max.suction height	干抽 Dry tap 2.4 m 湿抽 Wet extraction 7.6 m
最大输送固体颗粒 Max.permiffed grain	9.4 mm
空气进口尺寸 Air inlet size	3/4 in
液体进出口尺寸 Fluid inlet/outlet size	4 in

## 性能曲线 Performance Curves



## 安装尺寸图 Installation Size Map



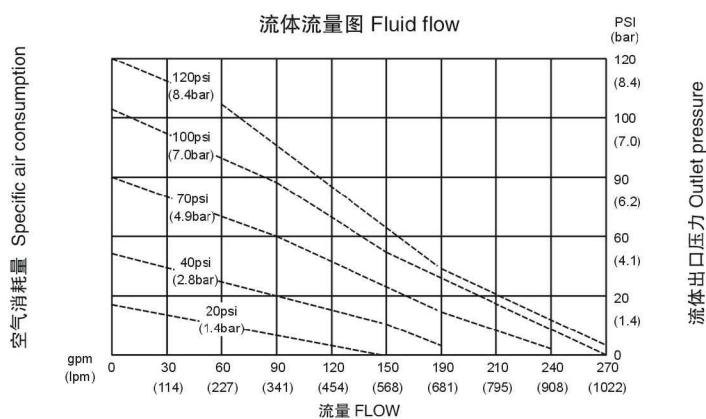
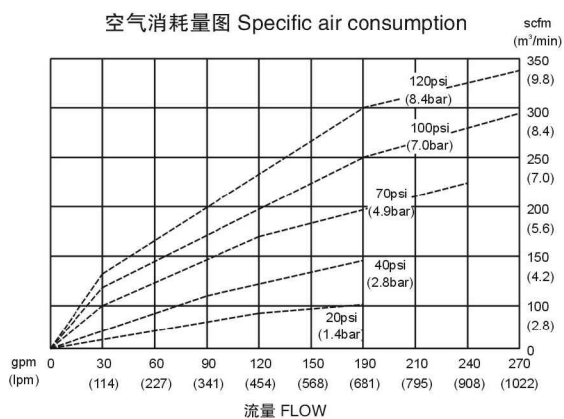
# QBK-100 铝合金泵 Aluminum alloy pump



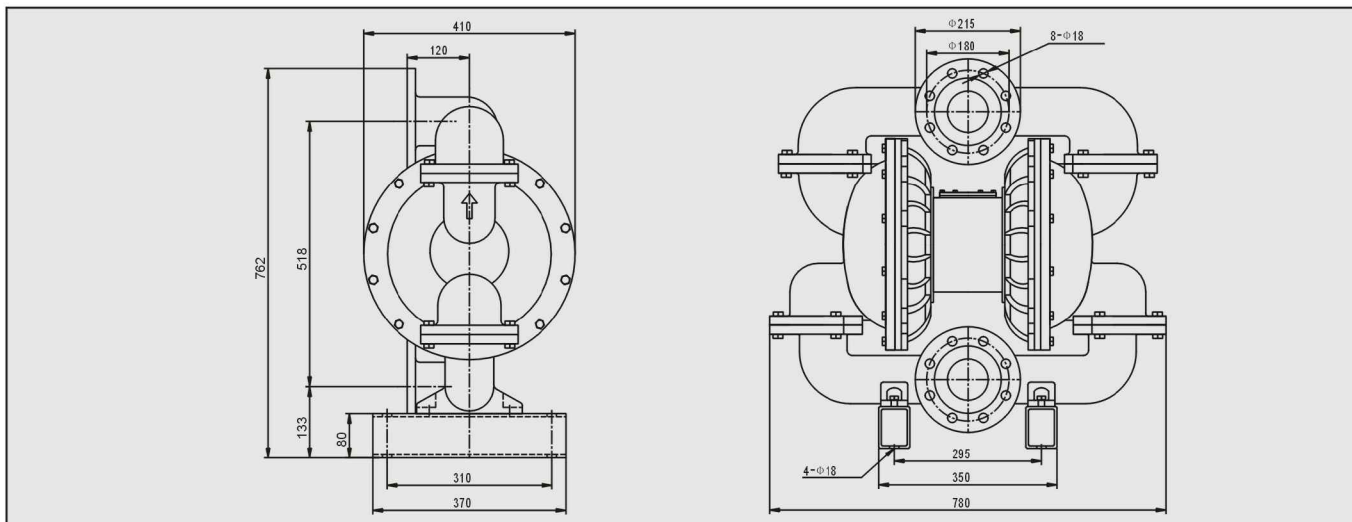
## 技术参数 Technical Parameters

最大工作压力 Max.working pressure	120psi (0.84MPa,8.4bar)
最大流量 Max.flow rate	275gpm(1041lpm,62m <sup>3</sup> /h)
最大虹吸高度 Max.suction height	干抽 Dry tap 2.4 m
	湿抽 Wet extraction 7.6 m
最大输送固体颗粒 Max.permiffed grain	9.4 mm
空气进口尺寸 Air inlet size	3/4 in
液体进出口尺寸 Fluid inlet/outlet size	4 in

## 性能曲线 Performance Curves



## 安装尺寸图 Installation Size Map



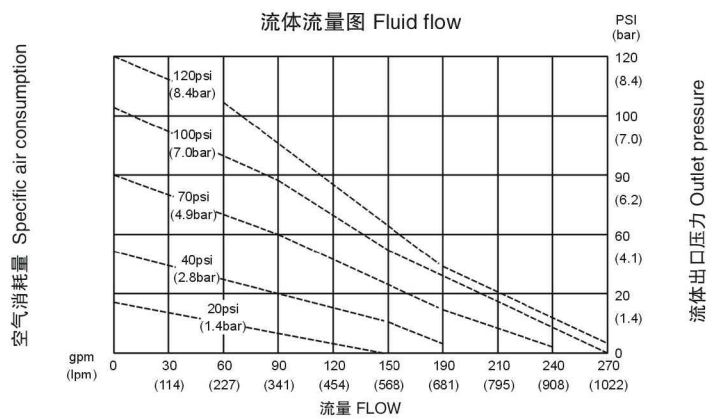
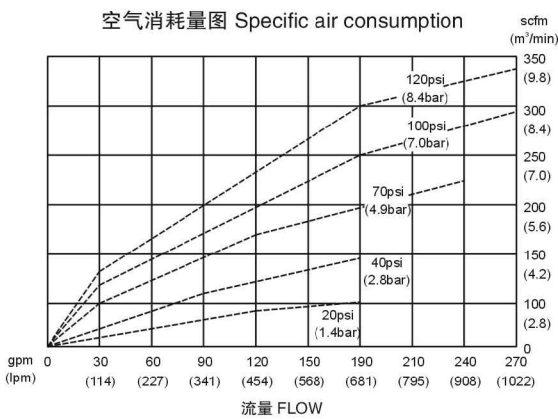
# QBK-100 不锈钢泵 Stainless steel Pump



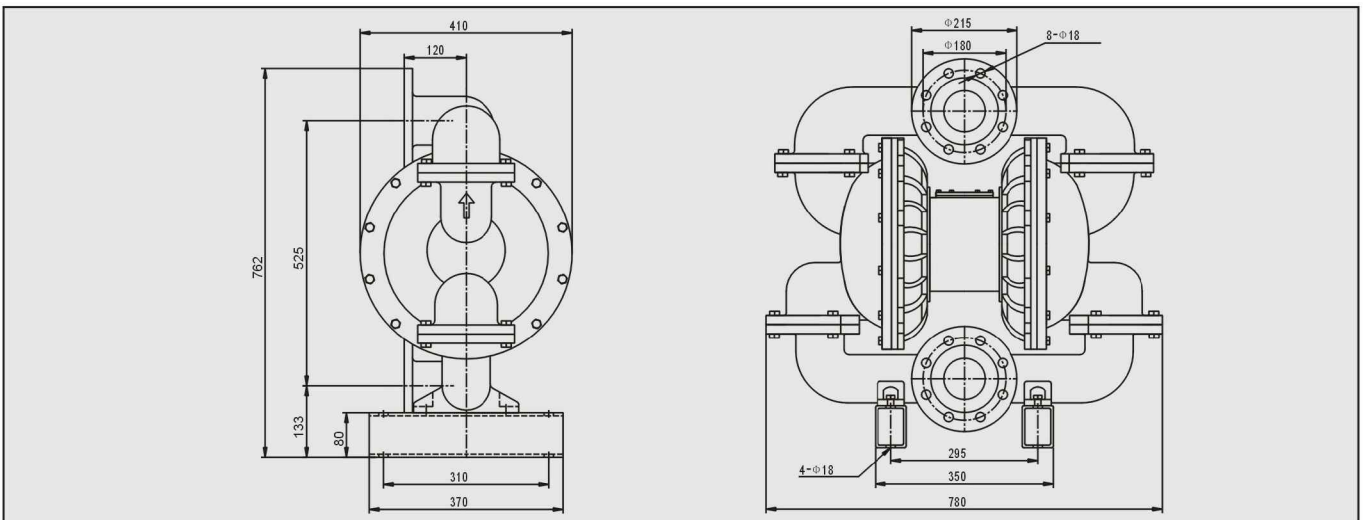
## 技术参数 Technical Parameters

最大工作压力 Max.working pressure	120psi (0.84MPa,8.4bar)
最大流量 Max.flow rate	275gpm(1041lpm,62m <sup>3</sup> /h)
最大虹吸高度 Max.suction height	干抽 Dry tap 2.4 m 湿抽 Wet extraction 7.6 m
最大输送固体颗粒 Max.permiffed grain	9.4 mm
空气进口尺寸 Air inlet size	3/4 in
液体进出口尺寸 Fluid inlet/outlet size	4 in

## 性能曲线 Performance Curves



## 安装尺寸图 Installation Size Map



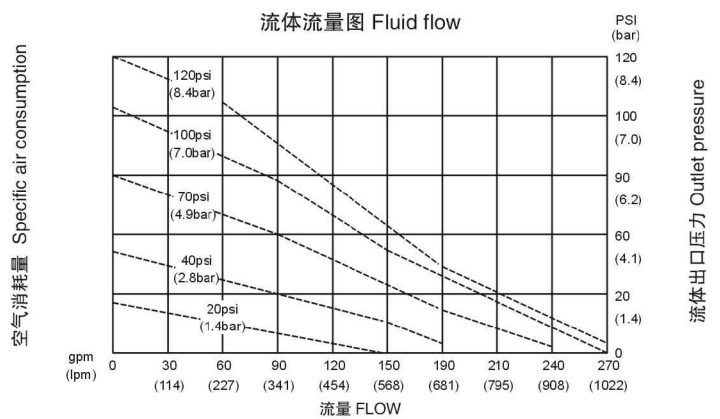
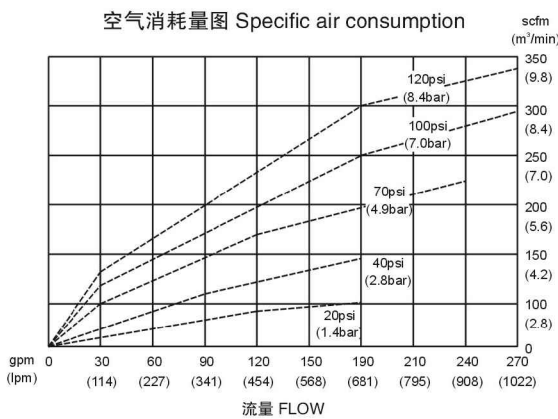
# QBK-100 铸铁/铸钢泵 Cast-iron/cast steel pump



## 技术参数 Technical Parameters

最大工作压力 Max.working pressure	120psi (0.84MPa,8.4bar)
最大流量 Max.flow rate	275gpm(1041lpm,62m <sup>3</sup> /h)
最大虹吸高度 Max.suction height	干抽 Dry tap 2.4 m 湿抽 Wet extraction 7.6 m
最大输送固体颗粒 Max.permiffed grain	9.4 mm
空气进口尺寸 Air inlet size	3/4 in
液体进出口尺寸 Fluid inlet/outlet size	4 in

## 性能曲线 Performance Curves



## 安装尺寸图 Installation Size Map

